



## SectorTop

Transport: algemeen of meer dan één specialiteit,  
logistiek

Dit voorbeeld bevat slechts een aantal pagina's uit een dossier dat 500 blz. telt.

# Inhoud

Inleiding	3
Overzicht bedrijven in analyse	4
Alfabetische lijst 50 grootste spelers in sector	5
Geografische spreiding Top 50 sector	6
Geografische spreiding volledige sector	7
Klassementen	8
Kerncijfers	8
Omzet	10
Totaal actief	11
Toegevoegde waarde	13
Winst (+) of verlies (-) van het boekjaar	15
Bedrijfswinst (+), -verlies (-)	17
Netto-bedrijfskapitaal	19
Cashflow	21
Gemiddeld aantal ingeschreven werknemers	23
Rentabiliteit	25
Rendement op eigen vermogen	27
Brutoverkoopmarge	28
Nettoverkoopmarge	30
Rotatie vaste bedrijfsactiva	32
Rotatie vlottende activa	34
Solvabiliteit	36
Eigen middelen / Totaal passief	38
Cashflow in verhouding tot totale schulden	39
Terugbetalingstermijn vreemd vermogen	41
Schulden lange termijn / schulden korte termijn	43
Vervallen schulden belastingen en RSZ / totaal passief	45
Zelffinancieringsgraad	47
Liquiditeit	49
Current ratio	51
Quick ratio	52
Netto-kasratio	54
Klantenkrediet	56
Leverancierskrediet	58
Toegevoegde waarde	60
Investeringsgraad	62
Productiviteit per werknemer	63
Toegevoegde waarde / bedrijfsopbrengsten	65
Personeelskosten in verhouding tot de toegevoegde waarde	67
Belastingen en taksen / toegevoegde waarde	69
Toegevoegd resultaat / toegevoegde waarde	71
Individuele bedrijfsfiches	73

# SectorTop

Ken uzelf. Dat gezegde geldt ook in de economie. Elke onderneming moet zichzelf namelijk voortdurend analyseren om te weten waar ze staat en hoe ze evolueert. In een context waarin de concurrentie dag na dag intenser wordt, volstaat een zelfanalyse, hoe gesofisticeerd die ook mag zijn, niet meer. Een onderneming moet vandaag ook weten waar haar concurrenten staan en in welke richting ze evolueren. Daarom bieden we dit dossier aan.

Elke SectorTop bevat de 50 grootste ondernemingen uit een specifieke sector en is opgebouwd volgens een welbepaald patroon. De 50 bedrijven worden op twee manieren geanalyseerd, telkens gerangschikt van groot naar klein. Eerst krijgt u per balansrubriek de grafiek voor het meest recente boekjaar. Daarnaast vindt u een tabel waarin diezelfde gegevens voor vijf boekjaar zijn opgenomen en waarbij de trend met rode of groene indicatoren wordt aangegeven. In totaal passeren twintig ratio's en indicatoren de revue.

In het tweede deel van dit rapport nemen we elk bedrijf afzonderlijk onder de loep en hebben we die kerncijfers opnieuw in grafieken gegoten zodat u de respectieve trends kunt aflezen. Per kerncijfer vindt u ook de mediaan van de sector, waardoor u de onderneming telkens met de sector kan benchmarken. Daarnaast vindt u er de rating of algemene gezondheidsindicator van het bedrijf en de sector.

Elke individuele fiche wordt aangevuld met pertinente bedrijfsinformatie die behalve de klassieke gegevens (adres, telefoonnummer, e-mail, website enz.) ook de namen, functies en e-mailadressen van de belangrijkste directieleden en een overzicht van moeder- en dochterondernemingen bevat.

## Overzicht bedrijven in analyse

## Alfabetische lijst 50 grootste spelers in sector

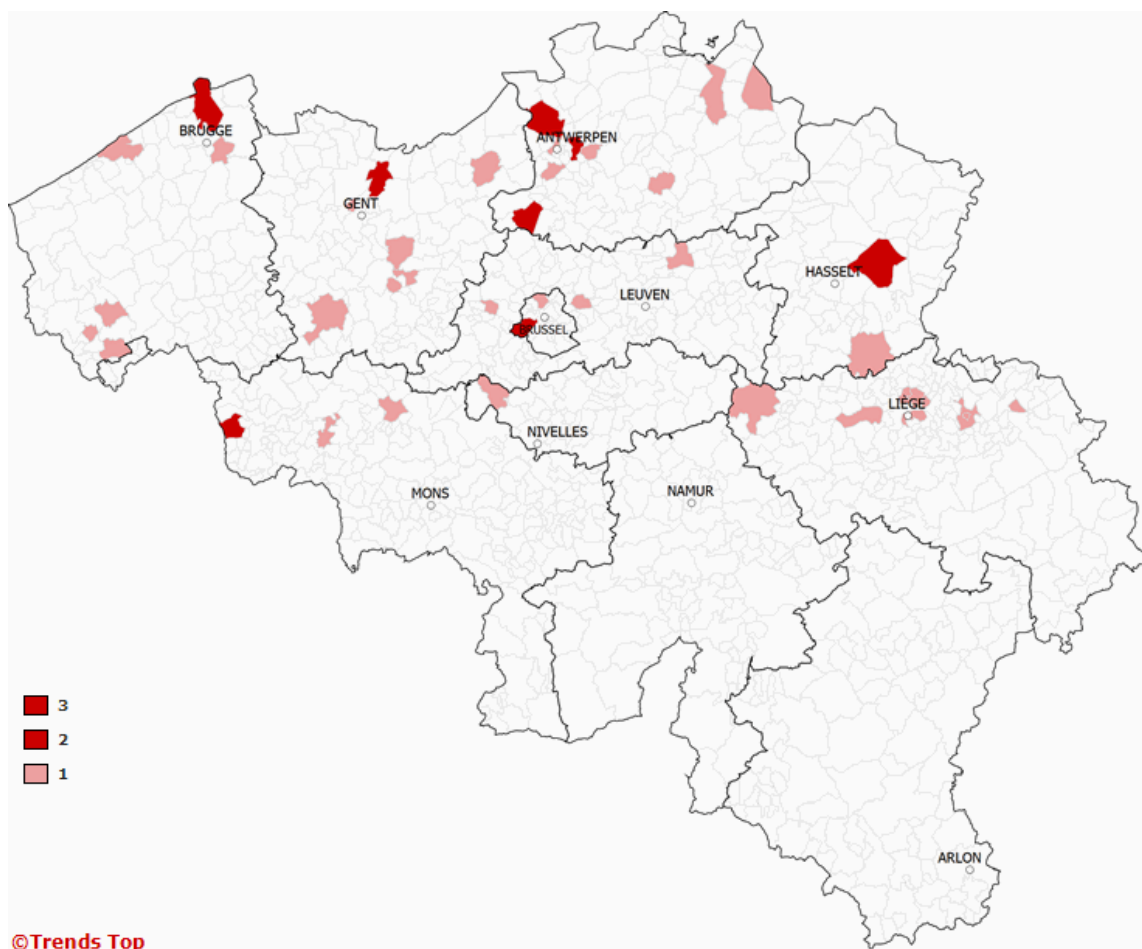
Onze SectorTop start met een alfabetische lijst van de 50 grootste bedrijven uit de sector op basis van omzet, met vermelding van hun naam, de postcode waar ze gevestigd zijn, hun plaats in de sector en in de algemene rangschikking.

Bedrijf	Gemeente	Plaats sector	Plaats Top
2XL	8380 ZEEBRUGGE-BRUGGE	16	1.518
Arendonk Transport	2370 ARENDONK	48	3.263
Bosman Wim België	8400 OOSTENDE	26	1.987
Bruhn Spedition	2000 ANTWERPEN	24	1.919
Cobelfret Containers	2610 WILRIJK	11	1.263
Crossrail Benelux	2100 DEURNE	15	1.470
De Dijcker	9520 VLIERZELE	39	2.717
Dentressangle Norbert Log	4840 WELKENRAEDT	37	2.540
DFDS Logistics	9042 GENT	17	1.636
DFDS Logistics Services	8310 ST. KRUIS-BRUGGE	43	3.077
DHL Express (Belgium)	1740 TERNAT	10	1.232
DSV Air & Sea	2870 PUURS	42	3.059
DSV Road	2870 PUURS	4	850
DSV Solutions	9042 GENT	46	3.215
ECS European Containers	8380 ZEEBRUGGE-BRUGGE	3	553
Ecu-Line	2030 ANTWERPEN	13	1.374
Essers H. & Zn Int.Trans.	3600 GENK	1	402
Essers H. Transport Cy	3600 GENK	20	1.738
FI EGE	2030 ANTWERPEN	44	3.109
Fockedey Transports	7900 LEUZE-EN-HAINAUT	14	1.425
Galliker Transports	4041 MILMORT	31	2.265
Gefco Benelux	7822 GHISLENGHIEN	6	922
Gilbert De Clercq Transp.	9100 SINT-NIKLAAS	32	2.277
Gilleman Logistics	7522 TOURNAI	47	3.239
GLS Belgium	1070 ANDERLECHT	18	1.653
Hamann Int. Logistics	9230 WETTEREN	29	2.191
HN Autotransport	3700 TONGEREN	45	3.121
Hospital Logistics	3200 AARSCHOT	25	1.950
Huktra	8380 ZEEBRUGGE-BRUGGE	28	2.101
Jost & Cie	4651 BATTICE	9	1.048
Magetra	4020 LIEGE	40	2.729
North Atlantic Services	2100 DEURNE	36	2.371
PFSweb Europe	4460 GRACE-HOLLOGNE	22	1.771
Plantefeve	8953 WIJTSCHATE	19	1.735
S.B. Logistic	9700 OUDENAARDE	50	3.319
Saelens Intertransport	8900 IEPER	12	1.344
Scanfor	2160 WOMMELGEM	27	2.010
Schenker	2030 ANTWERPEN	2	456
Sedis Logistics	7522 BLANDAIN	8	1.027
Supertransport	4040 HERSTAL	21	1.761
T.R.W.	1070 BRUSSEL	49	3.306
T.T.S. Belgium	4280 HANNUT	33	2.295
Trans-o-flex	2300 TURNHOUT	34	2.338
Transuniverse Forwarding	9032 WONDELGEM	23	1.812
UTi Logistics	1930 BRUCARGO	30	2.251
Van de Poel Karel & Zonen	2270 HERENTHOUT	35	2.345
Van Mieghem Logistics	1480 TUBIZE	38	2.557
Walon-Nellessen	3600 GENK	41	2.928
Xpedys	1070 BRUSSEL	7	987
Ziegler	1020 BRUSSEL	5	866

## Geografische spreiding Top 50 sector

Onderstaande kaart toont waar de 50 grootste spelers uit de sector gevestigd zijn.

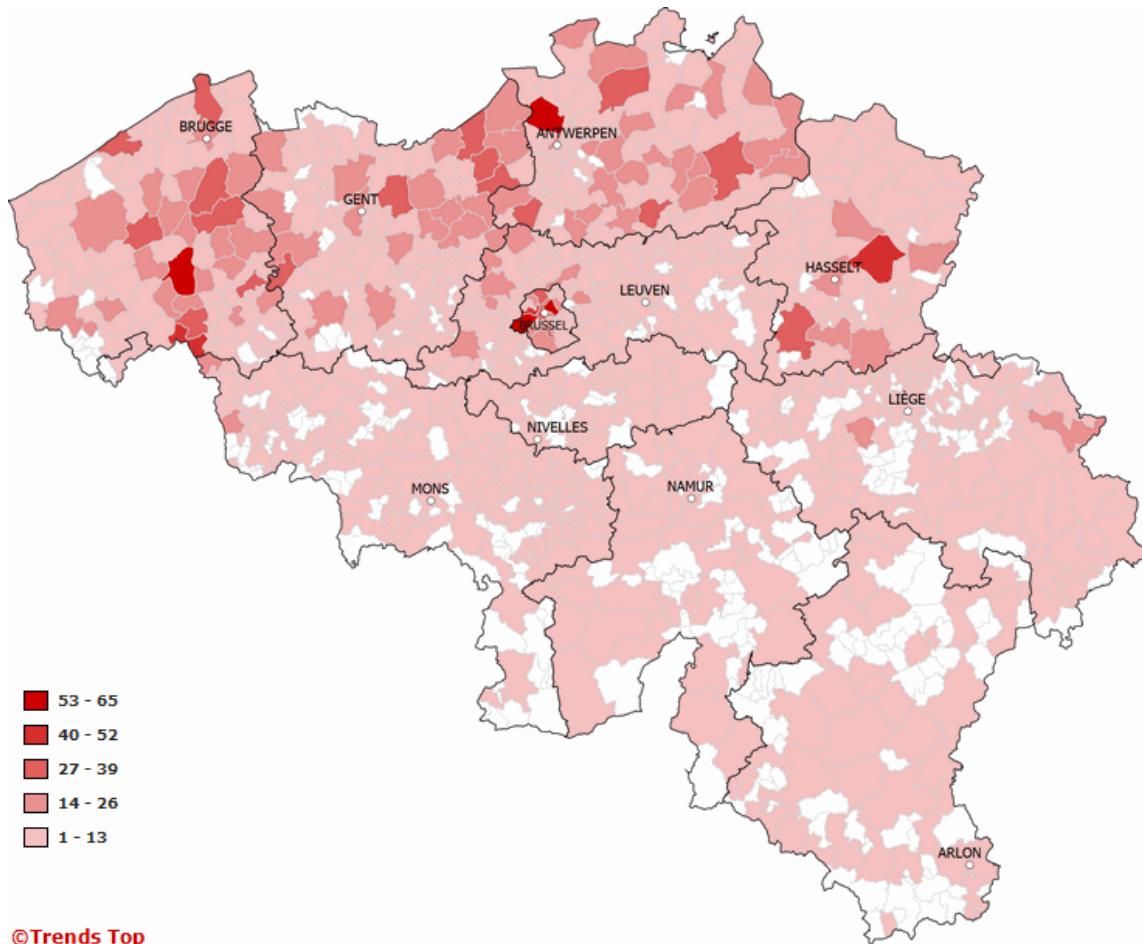
	Provincie	Bedrijven	%	Omzet	%	Personeel	%	Toegevoegde waarde	%
1	Antwerpen	13	26%	773.037.234	27%	1.724	24%	129.860.298	23%
2	West-Vlaanderen	7	14%	449.376.393	16%	601	8%	56.948.599	10%
3	Luik	7	14%	327.198.501	11%	931	13%	63.178.472	11%
4	Oost-Vlaanderen	7	14%	272.982.762	10%	898	12%	63.949.042	11%
5	Limburg	4	8%	318.810.554	11%	1.136	16%	81.291.774	14%
6	Brussel	4	8%	270.447.778	9%	746	10%	79.322.916	14%
7	Henegouwen	4	8%	269.614.989	9%	431	6%	44.405.191	8%
8	Vlaams-Brabant	3	6%	156.913.603	5%	663	9%	41.675.984	7%
9	Waals-Brabant	1	2%	33.852.331	1%	105	1%	5.020.532	1%
		50		2.872.234.145		7.235		565.652.808	



## Geografische spreiding volledige sector

Onderstaande kaart toont de geografische spreiding van de volledige sector.

	Provincie	Bedrijven	%	Omzet	%	Personeel	%	Toegevoegde waarde	%
1	West-Vlaanderen	1067	19%	1.346.131.150	17%	6.877	15%	502.668.025	16%
2	Antwerpen	1018	19%	1.883.624.438	24%	9.810	21%	661.591.534	21%
3	Oost-Vlaanderen	896	16%	1.002.246.589	13%	6.849	15%	483.090.011	16%
4	Vlaams-Brabant	549	10%	750.119.518	10%	5.100	11%	318.994.381	10%
5	Brussel	452	8%	515.828.179	7%	2.599	6%	189.706.189	6%
6	Limburg	427	8%	776.252.292	10%	5.386	12%	347.323.470	11%
7	Henegouwen	376	7%	650.964.687	8%	3.883	8%	243.129.249	8%
8	Luik	364	7%	697.534.262	9%	3.807	8%	239.607.487	8%
9	Namen	144	3%	108.528.975	1%	671	1%	46.957.094	2%
10	Waals-Brabant	112	2%	92.544.049	1%	836	2%	45.192.091	1%
11	Luxemburg	82	1%	59.348.794	1%	478	1%	32.215.302	1%
		5487		7.883.122.933		46.296		3.110.474.833	



# Klassementen

## Kerncijfers

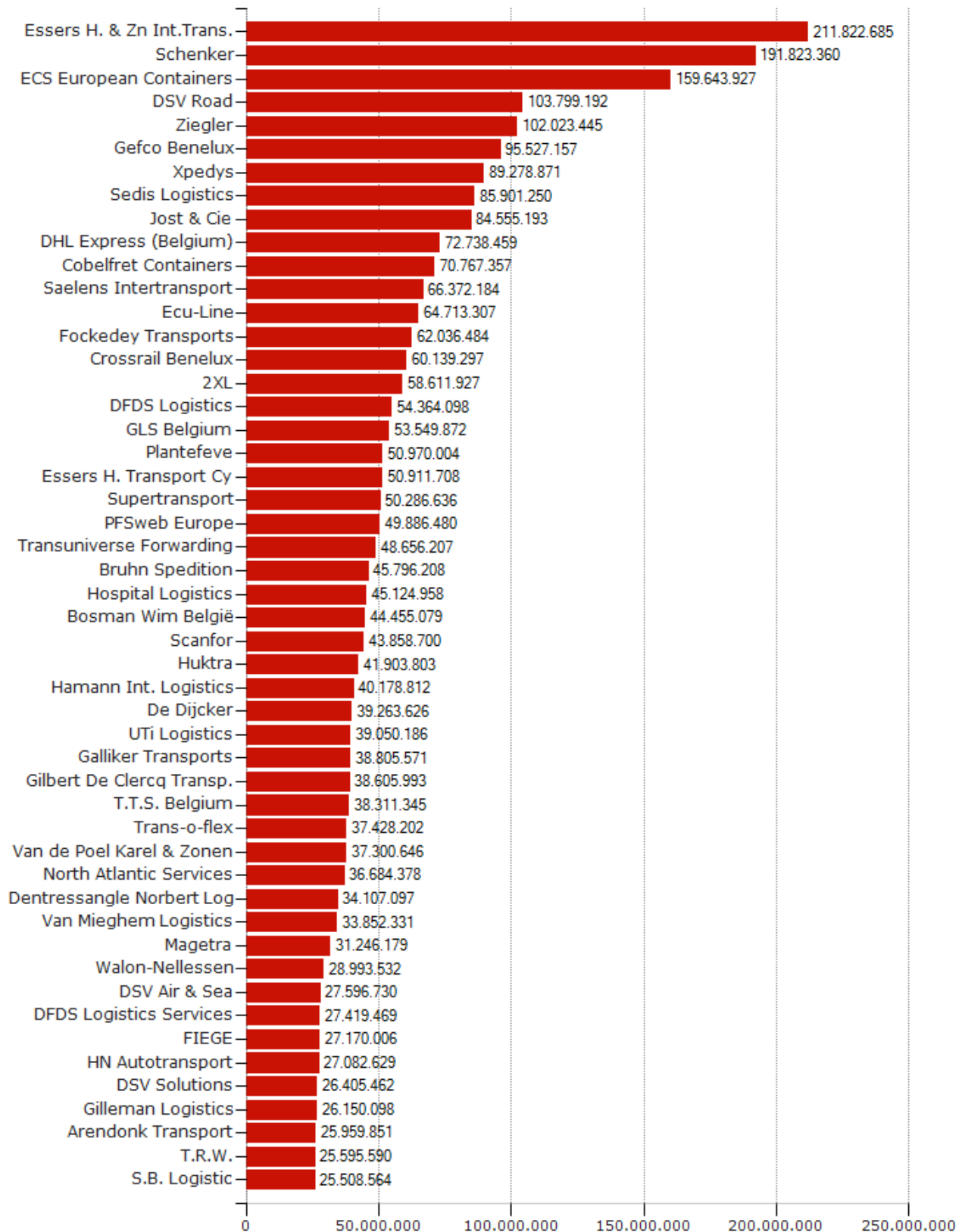
Bij wijze van opwarming starten we onze reeks klassementen met een aantal klassieke kerncijfers: omzet, toegevoegde waarde, winst en aantal werknemers. Maar ook totaal actief, netto-bedrijfskapitaal en cashflow komen in het eerste luik uitgebreid aan bod.

Vanaf het tweede luik met rangschikkingen wordt elke onderneming vanuit vier invalshoeken geanalyseerd: rentabiliteit, solvabiliteit, liquiditeit, toegevoegde waarde. Vier parameters die samen een zo volledig mogelijk beeld geven.

Elk facet wordt gemiddeld door vijf ratio's toegelicht. Eén enkele ratio heeft op zich immers amper enige betekenis en een relevante diagnose kan enkel op basis van een reeks ratio's worden gesteld.

De ratio's en kerncijfers die voor dit dossier werden geselecteerd, zijn 'klassiekers' die het niet alleen mogelijk maken om verschillende ondernemingen met elkaar te vergelijken maar ook om trends over meerdere jaren binnen een bedrijf te zien.



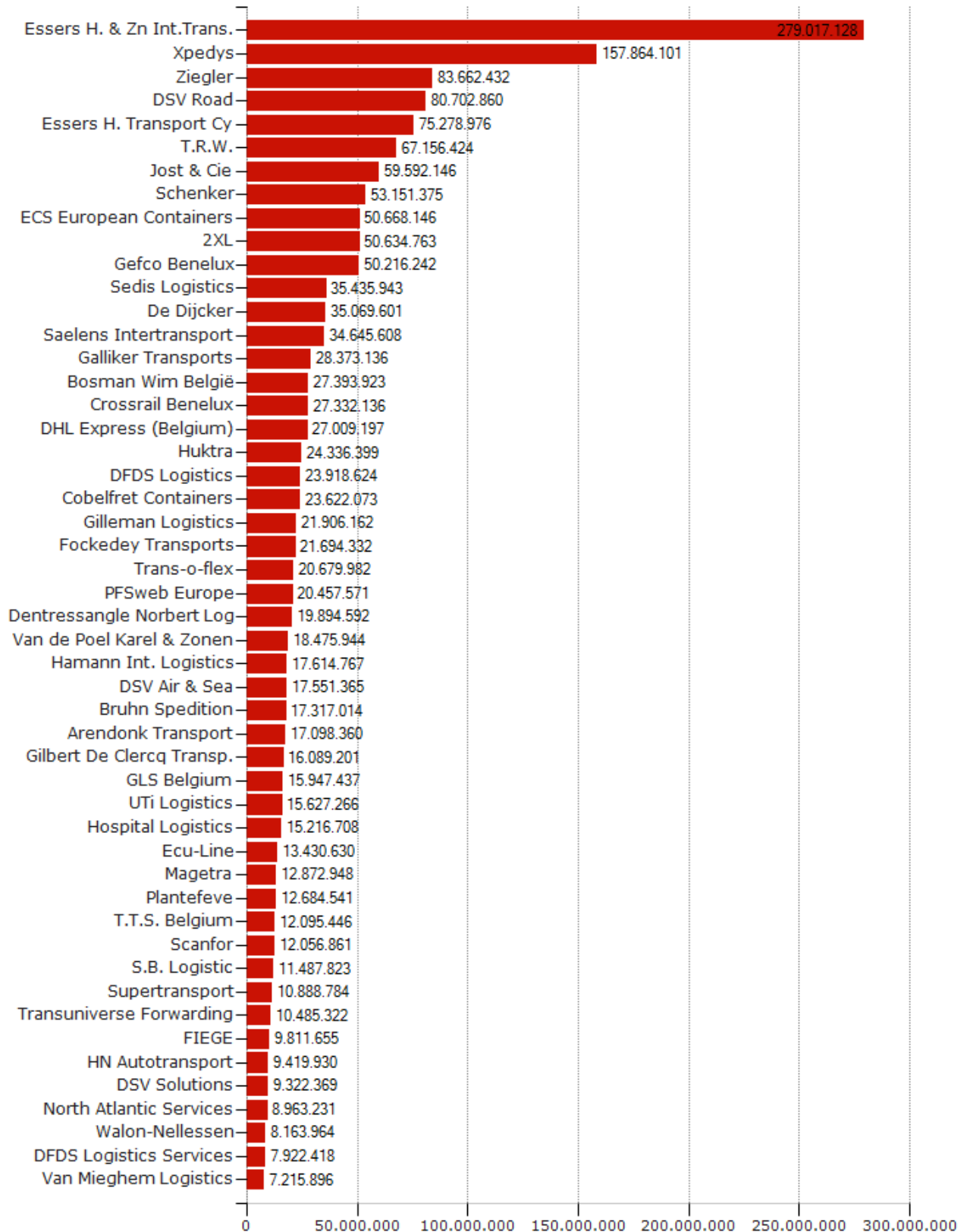


Rubriek 70 van de resultatenrekening. De omzet is het resultaat van de verkoop van goederen en/of diensten aan derden in het kader van de normale activiteiten van het bedrijf. Het bedrag wordt steeds vermeld zonder btw en vrij van alle belastingen rechtstreeks aan de verkoop gebonden. Bedragen in euro.

# Omzet

	Bedrijf	Bedrijven	2011	2010 ▼	2009	2008	2007
1	Essers H. & Zn Int.Trans.		237.048.199 ▲	211.822.685 ▲	178.315.621 ▲	169.221.259 ▲	147.840.091
2	Schenker		-	191.823.360 ▲	162.761.492 ▼	217.982.276 ▼	234.122.474
3	ECS European Containers		192.647.117 ▲	159.643.927 ▲	142.653.752 ▼	182.662.687 ▲	167.941.756
4	DSV Road		114.059.124 ▲	103.799.192 ▲	96.095.673 ▼	127.256.237 ▲	126.132.268
5	Ziegler		111.505.794 ▲	102.023.445 ▲	98.281.124 ▼	128.545.397 ▼	130.805.758
6	Gefco Benelux		-	95.527.157 ▲	83.345.977 ▼	104.107.201 ▲	96.443.000
7	Xpedys		103.961.777 ▲	89.278.871 ▲	65.917.864 ▲	58.583.218	-
8	Sedis Logistics		78.317.870 ▼	85.901.250 ▲	60.476.359 ▼	79.251.579 ▼	79.845.772
9	Jost & Cie		-	84.555.193 ▲	33.669.895 ▼	43.821.044 ▲	9.979.024
10	DHL Express (Belgium)		81.224.040 ▲	72.738.459 ▼	75.534.711 ▼	89.438.159 ▼	93.370.649
11	Cobelfret Containers		79.857.997 ▲	70.767.357 ▲	48.367.185 ▲	45.795.993 ▼	52.149.300
12	Saelens Intertransport		-	66.372.184 ▲	63.560.930 ▼	65.572.448 ▲	62.568.060
13	Ecu-Line		61.712.609 ▼	64.713.307 ▲	56.402.789 ▼	74.057.945 ▲	68.591.657
14	Fockedeey Transports		67.393.411 ▲	62.036.484 ▲	53.502.895 ▼	57.711.025 ▲	52.276.590
15	Crossrail Benelux		66.895.907 ▲	60.139.297 ▲	53.488.447 ▼	72.418.128 ▲	34.576.640
16	2XL		61.914.853 ▲	58.611.927 ▲	52.558.772 ▼	56.047.562 ▼	59.668.255
17	DFDS Logistics		54.963.847 ▲	54.364.098 ▲	48.493.612 ▼	61.690.362 ▼	64.016.102
18	GLS Belgium		57.607.904 ▲	53.549.872 ▲	35.240.958 ▲	25.747.560 ▲	24.631.074
19	Plantefeve		56.325.424 ▲	50.970.004 ▼	51.263.929 ▲	39.254.498 ▲	31.762.302
20	Essers H. Transport Cy		59.753.713 ▲	50.911.708 ▲	49.870.360 ▼	65.515.933 ▲	9.672.676
21	Supertransport		-	50.286.636 ▲	48.843.202 ▼	49.893.713 ▲	48.641.597
22	PFSweb Europe		47.151.287 ▼	49.886.480 ▼	50.833.601 ▼	61.220.718 ▼	65.619.480
23	Transuniverse Forwarding		54.022.770 ▲	48.656.207 ▲	42.031.054 ▼	49.272.662 ▲	12.173.450
24	Bruhn Spedition		53.742.326 ▲	45.796.208 ▲	39.896.464 ▼	45.097.435 ▼	47.750.554
25	Hospital Logistics		55.873.610 ▲	45.124.958 ▲	37.145.910 ▲	29.833.216 ▲	26.371.664
26	Bosman Wim België		45.027.821 ▲	44.455.079 ▲	42.904.675 ▼	51.751.331 ▲	49.736.900
27	Scanfor		-	43.858.700 ▲	29.392.328 ▼	36.999.400 ▼	38.587.969
28	Huktra		44.504.058 ▲	41.903.803 ▲	37.048.877 ▼	41.982.409 ▲	36.151.911
29	Hamann Int. Logistics		53.654.853 ▲	40.178.812 ▲	32.529.075 ▼	33.791.285 ▲	31.507.565
30	De Dijcker		33.385.579 ▼	39.263.626 ▲	28.617.639 ▼	53.553.075	-
31	UTi Logistics		-	39.050.186 ▲	25.901.511 ▼	33.050.450 ▲	30.869.617
32	Galliker Transports		41.338.589 ▲	38.805.571 ▼	39.521.974 ▼	47.203.458 ▲	45.758.062
33	Gilbert De Clercq Transp.		45.278.062 ▲	38.605.993 ▲	29.692.416 ▼	35.437.052 ▲	31.261.823
34	T.T.S. Belgium		41.003.189 ▲	38.311.345 ▲	34.476.650 ▼	45.860.832 ▼	48.769.465
35	Trans-o-flex		-	37.428.202 ▲	35.859.594 ▲	4.813.207 ▼	4.874.453
36	Van de Poel Karel & Zonen		42.565.102 ▲	37.300.646 ▲	32.360.385 ▲	29.854.500 ▲	21.438.142
37	North Atlantic Services		36.720.032 ▲	36.684.378 ▲	29.971.956 ▼	49.675.889	-
38	Dentressangle Norbert Log		-	34.107.097 ▲	31.286.549 ▼	34.825.512 ▲	34.544.801
39	Van Mieghem Logistics		-	33.852.331 ▲	29.886.592 ▲	26.973.452 ▲	23.905.415
40	Magetra		35.460.189 ▲	31.246.179 ▲	22.973.000 ▼	32.342.717 ▼	32.736.137
41	Walon-Nellessen		29.011.390 ▲	28.993.532 ▼	31.584.162 ▼	31.791.038 ▲	23.657.021
42	DSV Air & Sea		23.974.311 ▼	27.596.730 ▲	21.892.607 ▼	51.140.434 ▲	37.694.960
43	DFDS Logistics Services		28.460.925 ▲	27.419.469 ▲	26.985.596 ▼	31.282.212 ▲	30.016.822
44	FIEGE		-	27.170.006 ▲	26.800.993 ▲	24.544.153 ▲	22.798.007
45	HN Autotransport		30.526.079 ▲	27.082.629 ▲	25.159.112 ▼	26.607.632 ▲	23.379.786
46	DSV Solutions		44.475.321 ▲	26.405.462 ▼	29.178.127 ▼	31.394.891 ▲	30.992.767
47	Gilleman Logistics		26.924.866 ▲	26.150.098 ▲	20.846.995 ▼	21.757.756 ▲	14.388.449
48	Arendonk Transport		29.420.211 ▲	25.959.851 ▲	24.054.212 ▼	30.182.452 ▲	29.970.725
49	T.R.W.		24.455.267 ▼	25.595.590 ▼	34.269.871 ▼	87.409.790 ▼	105.853.000
50	S.B. Logistic		22.478.113 ▼	25.508.564 ▲	21.143.487 ▼	35.935.043	-
	Mediaan sector	5.487	1.135.684 ▲	616.000 ▼	640.849 ▼	743.644 ▲	684.173
	Mediaan België	312.781	475.384 ▲	286.150 ▼	298.328 ▼	322.131 ▲	315.725

## Totaal actief 2010

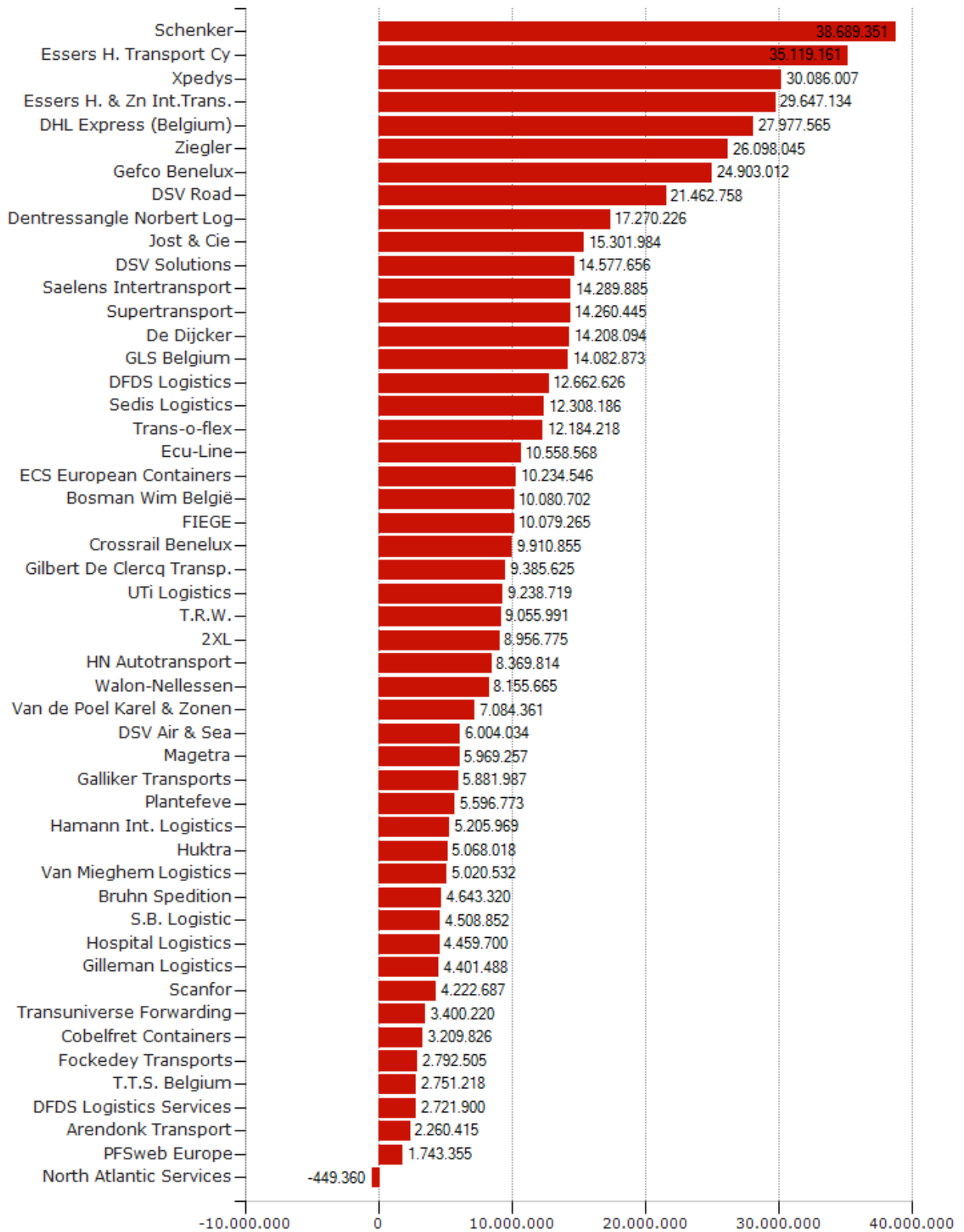


Rubriek 20/58 van de jaarrekening. Bedragen in euro.

## Totaal actief

	Bedrijf	Bedrijven	2011	2010 ▼	2009	2008	2007
1	Essers H. & Zn Int.Trans.		314.470.153 ▲	279.017.128 ▼	283.091.695 ▲	283.087.627 ▲	279.640.484
2	Xpedys		175.390.593 ▲	157.864.101 ▲	148.825.987 ▲	125.930.713	-
3	Ziegler		89.314.137 ▲	83.662.432 ▼	83.948.414 ▼	90.503.400 ▼	93.198.597
4	DSV Road		87.294.816 ▲	80.702.860 ▲	74.937.818 ▼	79.231.918 ▲	77.623.607
5	Essers H. Transport Cy		93.466.052 ▲	75.278.976 ▲	66.788.219 ▼	130.991.616 ▲	40.989.968
6	T.R.W.		47.495.994 ▼	67.156.424 ▼	76.169.708 ▲	44.340.398 ▼	45.105.000
7	Jost & Cie		-	59.592.146 ▲	44.151.406 ▲	39.606.887 ▼	39.699.208
8	Schenker		-	53.151.375 ▲	50.817.242 ▼	59.346.873 ▼	80.243.337
9	ECS European Containers		45.467.414 ▼	50.668.146 ▼	51.007.732 ▼	54.946.551 ▼	57.940.762
10	2XL		54.674.342 ▲	50.634.763 ▲	45.099.614 ▼	45.535.764 ▼	45.858.635
11	Gefco Benelux		-	50.216.242 ▲	47.293.223 ▼	52.876.065 ▲	49.738.000
12	Sedis Logistics		33.813.169 ▼	35.435.943 ▲	30.810.943 ▼	35.834.792 ▼	36.826.288
13	De Dijker		32.631.267 ▼	35.069.601 ▲	27.142.114 ▲	22.739.713	-
14	Saelens Intertransport		-	34.645.608 ▼	34.681.977 ▼	38.379.173 ▲	34.656.825
15	Galliker Transports		29.136.916 ▲	28.373.136 ▼	30.885.131 ▼	33.304.759 ▲	32.101.346
16	Bosman Wim België		23.608.120 ▼	27.393.923 ▼	28.208.169 ▼	37.049.736 ▲	30.105.806
17	Crossrail Benelux		34.105.717 ▲	27.332.136 ▼	41.009.900 ▲	32.253.664 ▲	11.254.674
18	DHL Express (Belgium)		26.945.038 ▼	27.009.197 ▼	28.048.345 ▼	34.297.014 ▼	38.769.204
19	Huktra		27.402.582 ▲	24.336.399 ▲	21.426.137 ▲	18.782.148 ▲	15.297.301
20	DFDS Logistics		19.594.429 ▼	23.918.624 ▼	25.232.589 ▲	21.271.295 ▼	22.021.186
21	Cobelfret Containers		26.835.425 ▲	23.622.073 ▲	12.939.878 ▼	12.978.667 ▼	22.805.588
22	Gilleman Logistics		19.116.751 ▼	21.906.162 ▲	20.311.898 ▲	11.972.033 ▲	7.342.015
23	Fockedeey Transports		28.336.231 ▲	21.694.332 ▲	17.978.633 ▲	16.978.181 ▲	14.584.287
24	Trans-o-flex		-	20.679.982 ▼	23.109.558 ▲	13.963.569 ▲	10.965.517
25	PFSweb Europe		16.792.140 ▼	20.457.571 ▲	16.610.315 ▼	20.180.957 ▲	18.998.789
26	Dentressangle Norbert Log		-	19.894.592 ▼	22.655.996 ▼	25.552.432 ▼	25.897.078
27	Van de Poel Karel & Zonen		22.154.690 ▲	18.475.944 ▼	18.581.293 ▼	21.334.810 ▲	17.612.868
28	Hamann Int. Logistics		19.428.992 ▲	17.614.767 ▲	15.423.918 ▲	15.020.727 ▼	15.884.272
29	DSV Air & Sea		14.262.759 ▼	17.551.365 ▼	28.322.981 ▼	32.586.542 ▼	35.856.420
30	Bruhn Spedition		19.402.611 ▲	17.317.014 ▲	14.679.028 ▲	13.574.964 ▼	19.176.716
31	Arendonk Transport		11.976.500 ▼	17.098.360 ▲	16.870.333 ▲	12.462.556 ▲	12.371.564
32	Gilbert De Clercq Transp.		16.678.049 ▲	16.089.201 ▲	13.148.283 ▼	14.810.895 ▲	13.516.115
33	GLS Belgium		20.782.279 ▲	15.947.437 ▲	11.963.878 ▲	4.038.151 ▼	4.238.627
34	UTI Logistics		-	15.627.266 ▲	14.531.048 ▲	12.645.990 ▲	11.310.087
35	Hospital Logistics		17.676.891 ▲	15.216.708 ▲	10.549.387 ▲	8.234.909 ▲	7.669.497
36	Ecu-Line		12.525.256 ▼	13.430.630 ▲	13.027.486 ▼	15.236.658 ▲	14.126.144
37	Magetra		16.823.925 ▲	12.872.948 ▲	11.720.000 ▼	14.470.633 ▼	15.523.471
38	Plantefeve		11.009.924 ▼	12.684.541 ▲	8.997.731 ▲	7.942.859 ▼	8.726.336
39	T.T.S. Belgium		10.698.757 ▼	12.095.446 ▲	10.573.792 ▼	13.463.610 ▼	16.037.219
40	Scanfor		-	12.056.861 ▲	9.840.037 ▼	10.552.370 ▼	12.064.150
41	S.B. Logistic		11.456.076 ▼	11.487.823 ▲	8.802.463 ▲	7.073.351	-
42	Supertransport		-	10.888.784 ▼	12.488.663 ▼	12.589.691 ▲	10.504.577
43	Transuniverse Forwarding		11.042.843 ▲	10.485.322 ▲	9.097.109 ▼	11.227.015 ▼	22.214.451
44	FIEGE		-	9.811.655 ▲	8.288.066 ▼	9.069.446 ▼	9.929.649
45	HN Autotransport		12.435.294 ▲	9.419.930 ▲	9.412.509 ▼	9.534.099 ▲	8.523.498
46	DSV Solutions		23.010.192 ▲	9.322.369 ▼	12.943.450 ▲	10.179.795 ▼	14.069.808
47	North Atlantic Services		7.228.371 ▼	8.963.231 ▲	8.326.989 ▲	5.759.172	-
48	Walon-Nellessen		8.974.144 ▲	8.163.964 ▼	9.605.882 ▲	9.561.887 ▲	7.901.905
49	DFDS Logistics Services		6.843.543 ▼	7.922.418 ▲	6.369.240 ▼	6.689.850 ▲	6.066.703
50	Van Mieghem Logistics		-	7.215.896 ▲	6.973.994 ▲	4.980.126 ▲	4.794.713
	Mediaan sector	5.487	349.896 ▲	306.347 ▼	307.814 ▼	330.513 ▲	330.046
	Mediaan België	312.781	345.661 ▲	287.097 ▼	288.147 ▼	292.318 ▲	291.607

## Toegevoegde waarde 2010

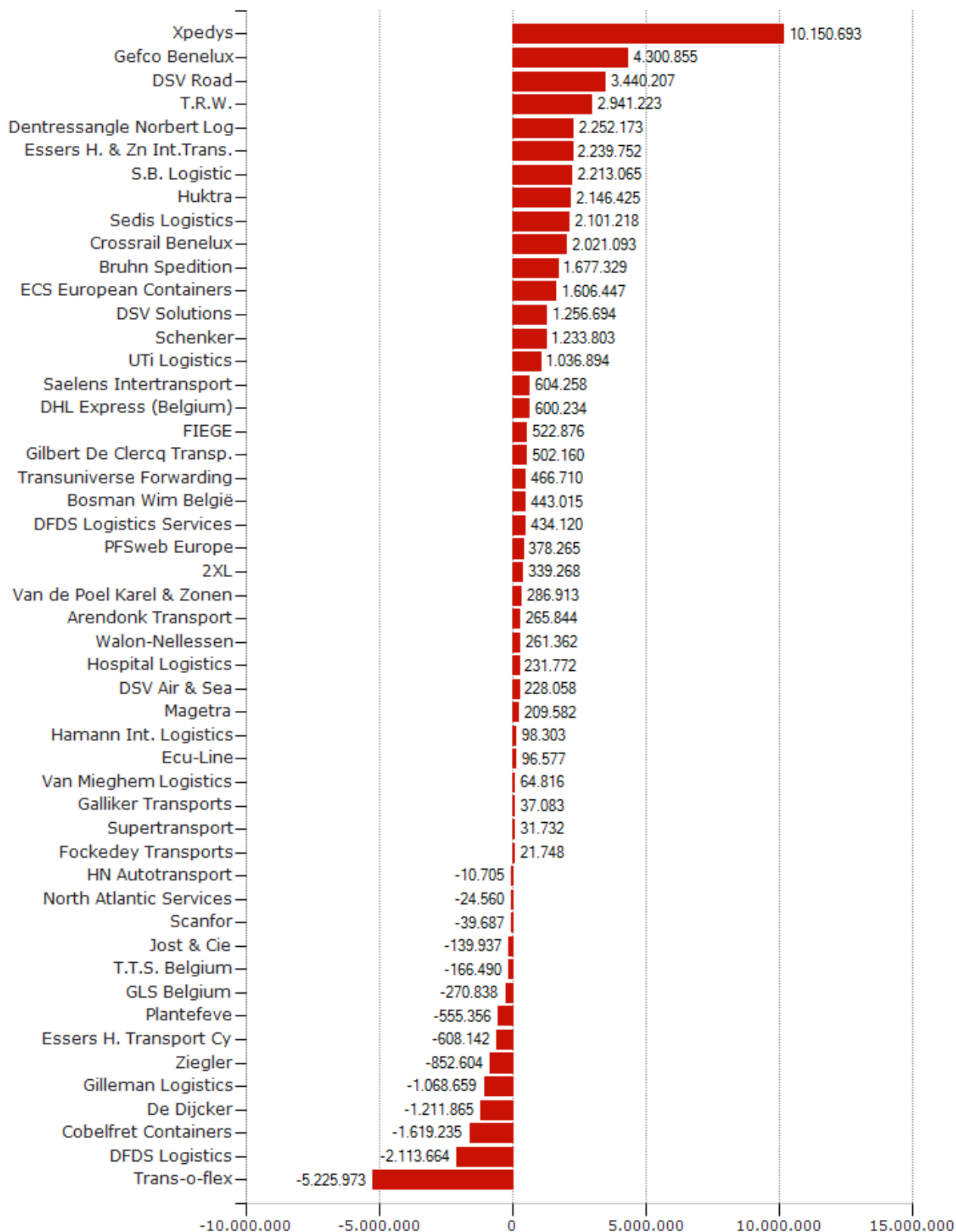


De toegevoegde waarde is het verschil tussen de waarde van de productie en die van de intermediaire verbruiken en laat toe de bijdrage van elke onderneming aan de nationale welvaart te meten. Volledige schema's: 70/74 - 740 - 60 - 61 + 1521 + 1522. Verkorte schema's: 9900. Bedragen in euro.

## Toegevoegde waarde

	Bedrijf	Bedrijven	2011	2010 ▼	2009	2008	2007
1	Schenker		-	38.689.351 ▲	33.698.943 ▲	32.250.262 ▲	31.468.919
2	Essers H. Transport Cy		42.576.715 ▲	35.119.161 ▼	35.134.042 ▼	45.860.793 ▲	8.184.747
3	Xpedys		21.382.407 ▼	30.086.007 ▲	20.805.677 ▲	10.488.109	-
4	Essers H. & Zn Int.Trans.		29.169.160 ▼	29.647.134 ▲	23.286.540 ▼	26.135.731 ▼	29.710.426
5	DHL Express (Belgium)		26.726.788 ▼	27.977.565 ▲	23.651.911 ▼	25.719.801 ▲	21.744.408
6	Ziegler		27.586.496 ▲	26.098.045 ▲	25.919.719 ▼	31.566.684 ▼	33.406.218
7	Gefco Benelux		-	24.903.012 ▲	21.834.431 ▼	25.737.018 ▲	24.120.000
8	DSV Road		28.879.912 ▲	21.462.758 ▲	19.093.392 ▼	21.851.150 ▼	22.226.888
9	Dentressangle Norbert Log		-	17.270.226 ▼	18.378.867 ▼	19.934.307 ▼	20.681.490
10	Jost & Cie		-	15.301.984 ▲	3.829.565 ▼	4.361.309 ▲	1.397.703
11	DSV Solutions		25.553.079 ▲	14.577.656 ▼	17.887.019 ▼	20.102.428 ▼	22.642.378
12	Saelens Intertransport		-	14.289.885 ▲	14.091.293 ▲	14.025.111 ▲	13.396.256
13	Supertransport		-	14.260.445 ▼	15.760.597 ▼	16.489.521 ▲	15.093.275
14	De Dijcker		16.042.717 ▲	14.208.094 ▲	12.316.540 ▼	13.592.695	-
15	GLS Belgium		14.119.616 ▲	14.082.873 ▲	8.433.945 ▲	5.037.280 ▲	4.705.346
16	DFDS Logistics		14.918.302 ▲	12.662.626 ▼	15.202.449 ▲	13.775.339 ▼	16.304.949
17	Sedis Logistics		12.473.974 ▲	12.308.186 ▲	11.081.659 ▼	12.725.694 ▲	11.006.338
18	Trans-o-flex		-	12.184.218 ▼	14.050.861 ▲	4.039.565 ▼	4.312.418
19	Ecu-Line		11.497.063 ▲	10.558.568 ▲	9.307.086 ▼	10.222.101 ▲	10.186.019
20	ECS European Containers		10.920.710 ▲	10.234.546 ▼	14.843.295 ▼	15.554.645 ▼	16.044.395
21	Bosman Wim België		9.453.964 ▼	10.080.702 ▼	10.315.876 ▼	16.138.391 ▲	10.855.125
22	FlIEGE		-	10.079.265 ▼	10.529.540 ▼	11.108.587 ▲	8.148.149
23	Crossrail Benelux		9.202.097 ▼	9.910.855 ▲	9.210.496 ▲	6.523.671 ▲	5.642.962
24	Gilbert De Clercq Transp.		10.140.234 ▲	9.385.625 ▲	8.359.886 ▼	10.504.484 ▼	10.919.719
25	UTi Logistics		-	9.238.719 ▲	8.248.062 ▼	11.418.191 ▲	9.201.156
26	T.R.W.		2.697.682 ▼	9.055.991 ▲	4.062.580 ▲	3.905.007 ▼	5.048.000
27	2XL		9.625.605 ▲	8.956.775 ▼	9.299.859 ▼	10.900.119 ▲	10.288.241
28	HN Autotransport		9.482.420 ▲	8.369.814 ▼	8.530.295 ▼	10.238.326 ▲	9.697.251
29	Walon-Nellessen		8.514.540 ▲	8.155.665 ▼	8.573.912 ▼	9.956.298 ▲	9.377.159
30	Van de Poel Karel & Zonen		7.338.424 ▲	7.084.361 ▼	7.636.275 ▼	7.881.623 ▲	5.606.864
31	DSV Air & Sea		6.841.989 ▲	6.004.034 ▲	5.210.778 ▼	12.922.049 ▲	8.654.097
32	Magetra		6.745.203 ▲	5.969.257 ▲	4.320.000 ▲	4.265.108 ▼	4.631.150
33	Galliker Transports		5.314.733 ▼	5.881.987 ▼	8.352.931 ▼	11.705.744 ▼	12.405.117
34	Plantefevé		3.920.011 ▼	5.596.773 ▲	3.835.368 ▲	2.854.135 ▼	3.667.007
35	Hamann Int. Logistics		6.490.739 ▲	5.205.969 ▲	4.795.069 ▼	5.142.869 ▲	3.170.120
36	Huktra		4.925.040 ▼	5.068.018 ▼	5.562.710 ▼	6.191.217 ▲	4.398.650
37	Van Mieghem Logistics		-	5.020.532 ▲	4.396.603 ▲	3.485.125 ▲	2.151.086
38	Bruhn Spedition		3.989.778 ▼	4.643.320 ▼	4.929.836 ▲	4.836.699 ▼	6.119.530
39	S.B. Logistic		4.223.861 ▼	4.508.852 ▲	4.249.686 ▲	3.627.377	-
40	Hospital Logistics		5.519.597 ▲	4.459.700 ▲	3.921.827 ▲	3.156.658 ▲	2.837.523
41	Gilleman Logistics		5.688.406 ▲	4.401.488 ▲	3.629.777 ▲	3.316.048 ▲	2.819.261
42	Scanfor		-	4.222.687 ▲	3.554.850 ▼	3.618.711 ▼	3.900.184
43	Transuniverse Forwarding		3.620.111 ▲	3.400.220 ▲	2.828.591 ▼	2.841.007 ▲	919.137
44	Cobelfret Containers		2.522.035 ▼	3.209.826 ▼	5.239.609 ▲	3.898.979 ▼	4.846.285
45	Fockedeey Transports		3.041.523 ▲	2.792.505 ▲	2.654.578 ▼	3.034.196 ▼	3.877.401
46	T.T.S. Belgium		2.554.601 ▼	2.751.218 ▲	2.716.407 ▼	3.613.218 ▼	6.935.890
47	DFDS Logistics Services		3.120.255 ▲	2.721.900 ▲	2.705.539 ▲	2.545.486 ▲	1.688.747
48	Arendonk Transport		2.981.712 ▲	2.260.415 ▲	806.944 ▼	1.950.160 ▼	1.985.135
49	PFSweb Europe		1.835.136 ▲	1.743.355 ▼	2.044.804 ▼	2.316.971 ▼	2.709.313
50	North Atlantic Services		412.069 ▲	-449.360 ▼	146.427 ▼	430.614	-
	Mediaan sector	5.487	154.798 ▲	116.544 ▼	127.020 ▼	144.139 ▼	148.008
	Mediaan België	312.781	80.684 ▲	63.871 ▼	68.720 ▼	71.185 ▼	71.311

## Winst (+) of verlies (-) van het boekjaar 2010



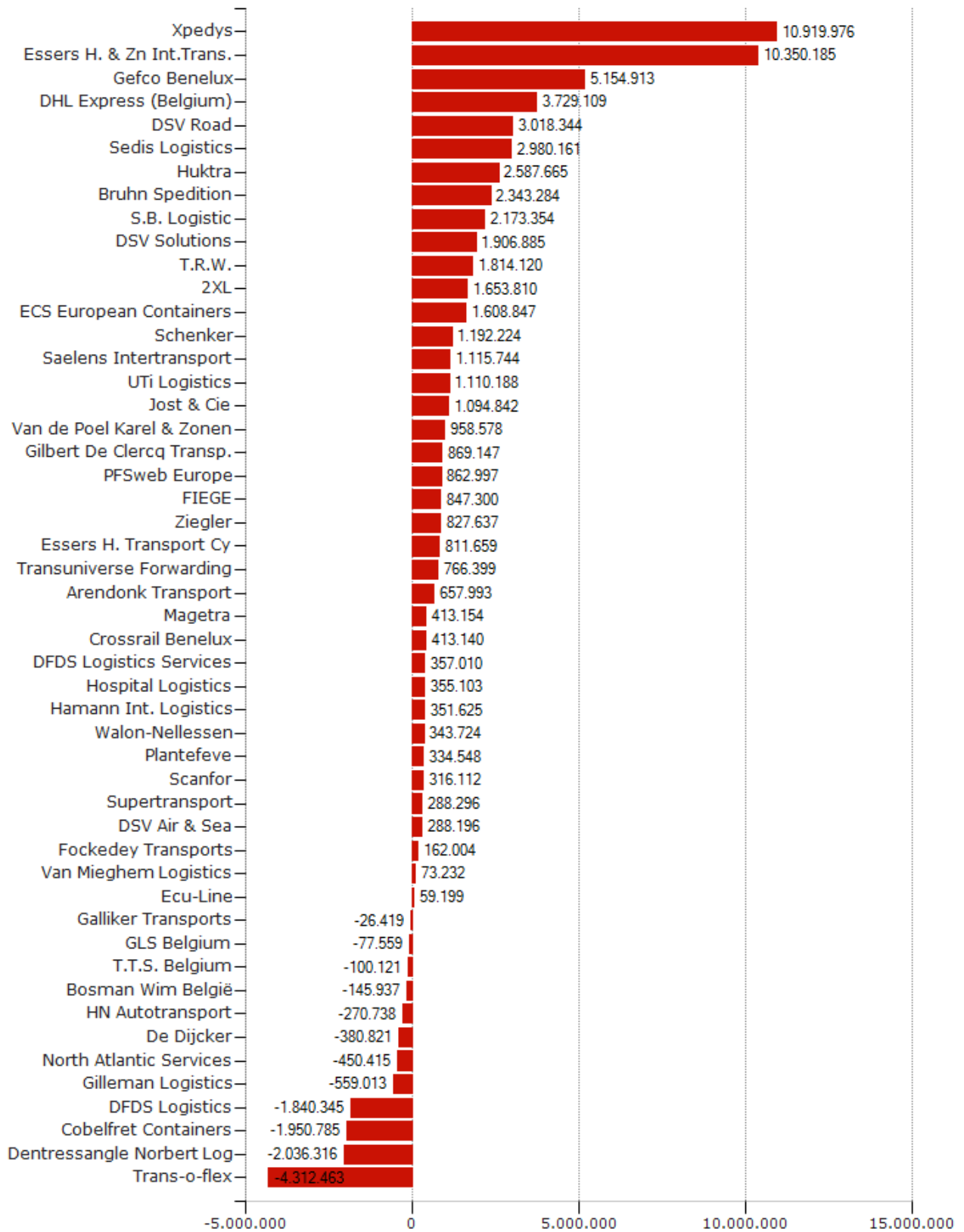
Balansrubriek 9904 van de resultatenrekening. De winst of het verlies van het boekjaar na belastingen, financiële en uitzonderlijke resultaten. Bedragen in euro.

## Winst (+) of verlies (-) van het boekjaar

	Bedrijf	Bedrijven	2011	2010 ▼	2009	2008	2007
1	Xpedys		-4.003.115 ▼	10.150.693 ▲	1.497.323 ▲	1.331.214	-
2	Gefco Benelux		-	4.300.855 ▲	-526.493 ▼	2.030.394 ▲	552.000
3	DSV Road		4.468.835 ▲	3.440.207 ▲	494.888 ▼	7.804.967 ▲	5.936.081
4	T.R.W.		-4.518.187 ▼	2.941.223 ▲	-5.116.397 ▲	-5.450.982 ▼	37.000
5	Dentressangle Norbert Log		-	2.252.173 ▲	265.556 ▼	1.186.374 ▼	2.568.450
6	Essers H. & Zn Int.Trans.		21.927.562 ▲	2.239.752 ▲	559.452 ▼	32.207.970 ▲	-47.220
7	S.B. Logistic		1.796.991 ▼	2.213.065 ▲	1.324.177 ▼	1.652.700	-
8	Huktra		2.028.169 ▼	2.146.425 ▲	1.822.538 ▼	2.762.839 ▲	1.788.032
9	Sedis Logistics		2.005.247 ▼	2.101.218 ▲	1.404.971 ▼	1.850.008 ▲	1.281.139
10	Crossrail Benelux		-2.484.625 ▼	2.021.093 ▲	24.807	-1.191.789 ▼	507.854
11	Bruhn Spedition		564.110 ▼	1.677.329 ▼	1.800.063 ▼	1.949.548 ▲	-599.227
12	ECS European Containers		2.422.342 ▲	1.606.447 ▲	-441.042 ▼	774.973 ▼	2.649.239
13	DSV Solutions		1.438.647 ▲	1.256.694 ▼	1.676.429 ▲	1.043.581 ▼	3.172.925
14	Schenker		-	1.233.803 ▲	-4.221.819 ▲	-14.600.305 ▼	-9.466.922
15	UTi Logistics		-	1.036.894 ▼	1.362.055 ▼	2.978.330 ▲	1.711.563
16	Saelens Intertransport		-	604.258 ▼	975.870 ▼	1.282.690 ▼	2.555.451
17	DHL Express (Belgium)		428.089 ▼	600.234 ▲	-5.324.899 ▼	-1.500.720 ▲	-4.785.367
18	FI EGE		-	522.876 ▼	740.535 ▲	698.592 ▲	376.089
19	Gilbert De Clercq Transp.		781.055 ▲	502.160 ▲	463.965 ▼	744.171 ▼	872.254
20	Transuniverse Forwarding		66.553 ▼	466.710 ▲	90.984 ▼	92.396 ▼	330.077
21	Bosman Wim België		-1.108.093 ▼	443.015 ▼	1.529.228 ▼	3.428.213 ▲	1.833.326
22	DFDS Logistics Services		461.150 ▲	434.120 ▲	263.348 ▲	-106.821 ▲	-436.899
23	PFSweb Europe		368.368 ▼	378.265 ▼	629.095 ▼	849.767 ▼	1.134.656
24	2XL		668.335 ▲	339.268 ▼	727.731 ▲	647.966 ▲	611.889
25	Van de Poel Karel & Zonen		553.758 ▲	286.913 ▲	-35.711 ▼	424.150 ▲	108.824
26	Arendonk Transport		673.673 ▲	265.844 ▲	-1.234.857 ▼	-117.967 ▼	10.772
27	Walon-Nellessen		94.295 ▼	261.362 ▼	479.179 ▲	301.251 ▼	683.509
28	Hospital Logistics		580.618 ▲	231.772 ▲	122.266 ▲	-61.413 ▼	23.802
29	DSV Air & Sea		1.190.251 ▲	228.058 ▲	-954.965 ▼	201.321 ▼	7.504.237
30	Magetra		-2.531 ▼	209.582 ▲	-1.387.000 ▼	-207.596 ▼	461.590
31	Hamann Int. Logistics		267.085 ▲	98.303 ▼	508.839 ▲	363.975 ▲	-760.413
32	Ecu-Line		199.721 ▲	96.577 ▲	36.047 ▼	312.569 ▲	165.501
33	Van Mieghem Logistics		-	64.816 ▲	44.430 ▲	17.520 ▼	170.562
34	Galliker Transports		-243.891 ▼	37.083 ▼	580.472 ▼	770.663 ▼	1.200.096
35	Supertransport		-	31.732 ▲	-207.168 ▼	1.079.774 ▲	690.336
36	Fockedeij Transports		42.443 ▲	21.748 ▲	19.057 ▼	50.759 ▲	13.237
37	HN Autotransport		632.720 ▲	-10.705 ▼	284.305 ▼	1.005.349 ▼	1.662.256
38	North Atlantic Services		81.971 ▲	-24.560 ▼	107.379 ▼	128.359	-
39	Scanfor		-	-39.687 ▲	-127.791 ▼	59.670 ▼	572.506
40	Jost & Cie		-	-139.937 ▼	154.134 ▼	477.929 ▼	3.467.052
41	T.T.S. Belgium		426.822 ▲	-166.490 ▲	-652.020 ▲	-1.155.551 ▼	687.320
42	GLS Belgium		-1.245.771 ▼	-270.838 ▼	-128.415 ▼	1.302.041 ▲	1.039.699
43	Plantefevé		-483.163 ▲	-555.356 ▼	6.280 ▲	-47.607 ▼	568.897
44	Essers H. Transport Cy		3.917.071 ▲	-608.142 ▲	-2.562.843 ▼	1.392.846 ▲	1.132.481
45	Ziegler		151.629 ▲	-852.604 ▼	902.165 ▼	2.004.517 ▲	-1.628.730
46	Gilleman Logistics		24.342 ▲	-1.068.659 ▼	-159.786 ▲	-542.664 ▼	4.863
47	De Dijcker		-2.743.891 ▼	-1.211.865 ▼	-162.842 ▼	20.241	-
48	Cobelfret Containers		-2.204.498 ▼	-1.619.235 ▼	1.576.502 ▲	-609.527 ▲	-2.182.130
49	DFDS Logistics		287.065 ▲	-2.113.664 ▼	2.300.906 ▲	342.546 ▼	1.922.973
50	Trans-o-flex		-	-5.225.973 ▼	-3.028.625 ▼	-229.819 ▼	-4.634
	Mediaan sector	5.487	20.455 ▲	15.164 ▼	15.322 ▼	17.033 ▼	19.508
	Mediaan België	312.781	21.163 ▲	16.996 ▼	17.080 ▼	17.740 ▼	18.085



## Bedrijfswinst (+), -verlies (-) 2010



Rubriek 9901 van de resultatenrekening, namelijk het verschil tussen de bedrijfsopbrengsten (70/74) en de bedrijfskosten (60/64). Voor verkorte schema's wordt de bedrijfswinst of het bedrijfsverlies berekend op basis van de brutomarge (9900), via aftrek van lonen, afschrijvingen, waardeverminderingen, voorraden en andere bedrijfskosten. Bedragen in euro.

## Individuele bedrijfsfiches

## Info

Adres	Transportlaan 4 3600 GENK	 2012 / 2010 / 2009 / 2008 / ...
Website	www.essers.com	
E-mail	info@essers.com	
Statutaire naam	H. Essers en Zonen Internationaal Transport NV	
Ondernemingsnr	BE 0401.296.720	
Oprichtingsdatum	1/01/1968	
Telefoon	089/32.32.32	
Fax	089/32.32.35	
Sector	Transport: algemeen of meer dan één specialiteit, logistiek	
Nacebel	Goederenvervoer over de weg, m.u.v. verhuisbedrijven (49410)	
B2B-gericht	Ja	
B2C-gericht	Ja	

## Rangschikking Trends Top / Financiële kerncijfers boekjaar 2010 (EUR)

Plaats Top (omzet/brutomarge*)	<u>402</u>	Plaats Top (toeg. waarde)	<u>682</u>
Plaats sector (omzet/brutomarge*)	<u>1</u>	Plaats sector (toeg. waarde)	<u>5</u>

Indien de omzet niet beschikbaar is, wordt de plaats door de brutomarge bepaald.  
Dat wordt aangegeven door een \* bij de plaats. Het bedrijf is daardoor in feite ondergeklasseerd.  
Cijfers herberekend op 12 maanden voor resultatenrekening.

## Rating - Algemene gezondheidsindicator

Essers H. &amp; Zn Int.Trans.

Gemiddelde sector: Transport: algemeen of meer dan één specialiteit, logistiek



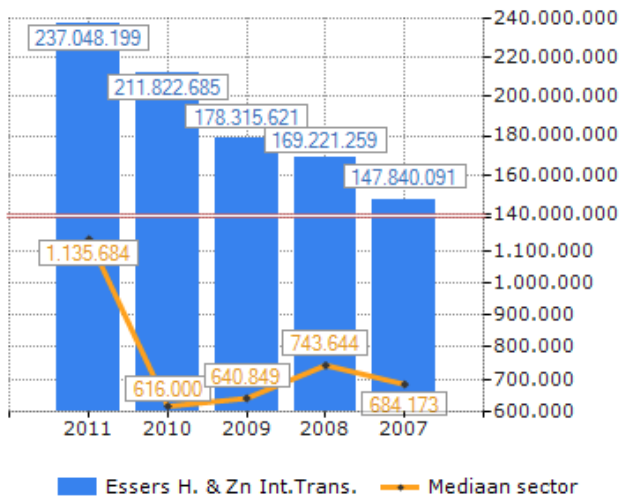
Powered by Graydon

## Directie

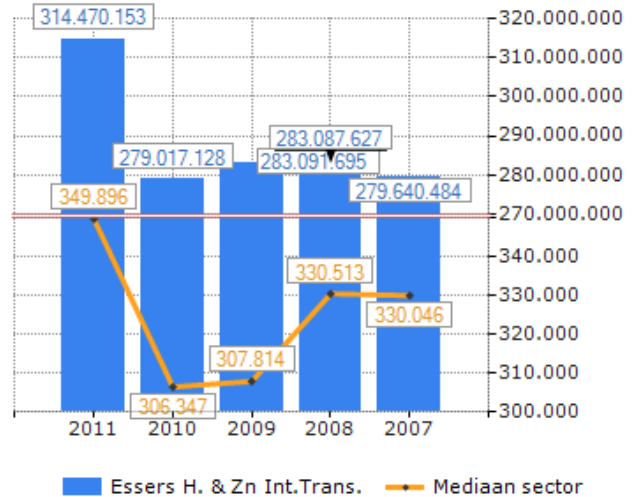
Naam	Functie	E-mail
Dhr Noël Essers	Ged. bestuurder	noes@essers.com
Dhr Ivo Marechal	Alg. directeur	ivma@essers.com
Dhr Koenraad Rogiers	Financiën	
Dhr Gert Bervoets	Logistiek	gebe@essers.com

# Kerncijfers

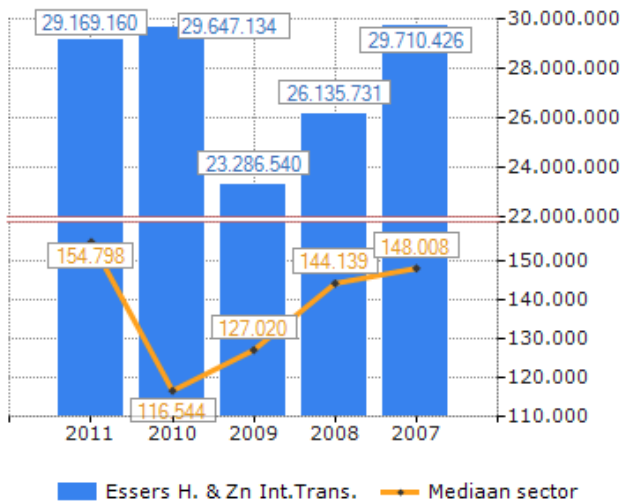
Omzet



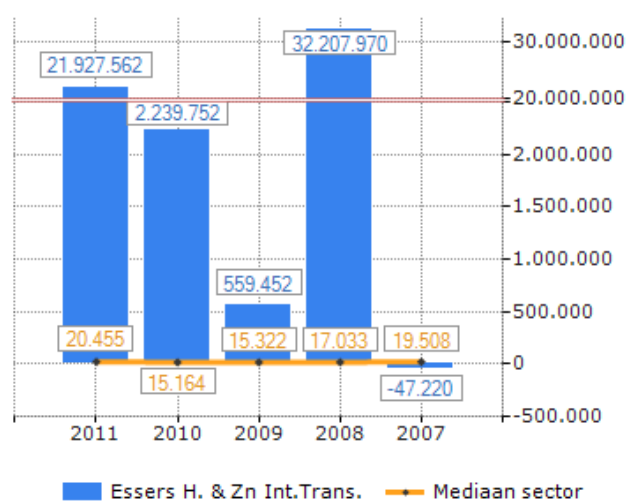
Totaal actief



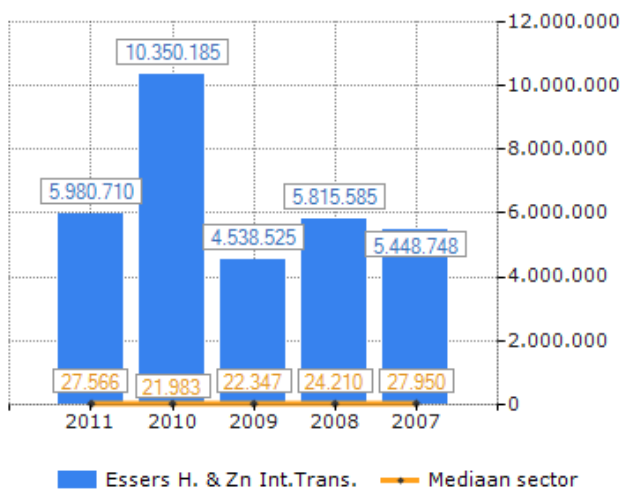
Toegevoegde waarde



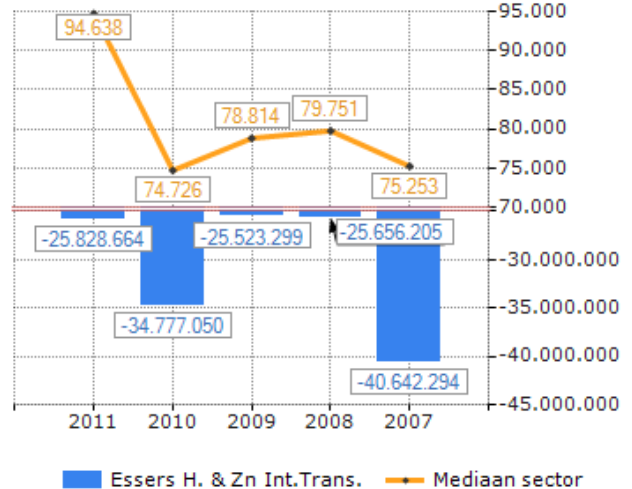
Winst (+) of verlies (-) van het boekjaar



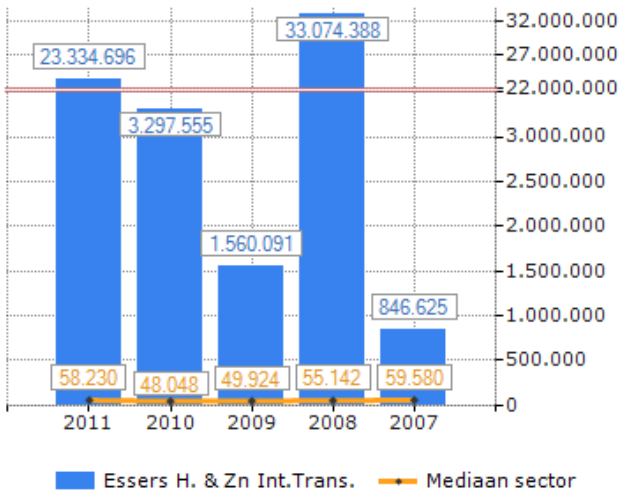
Bedrijfswinst (+), -verlies (-)



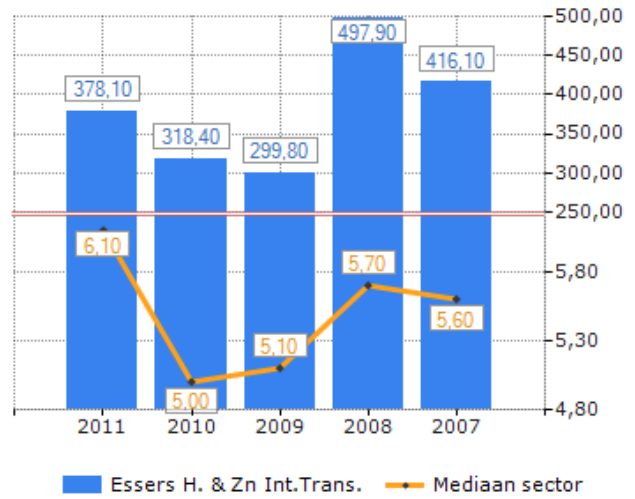
Netto-bedrijfskapitaal



Cashflow

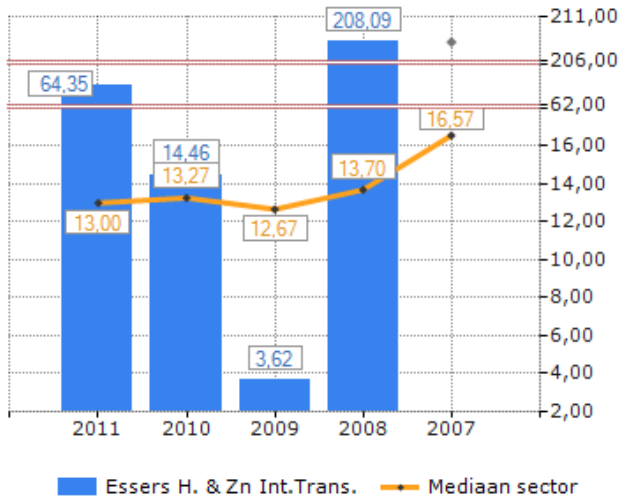


Gemiddeld aantal ingeschreven werknemers

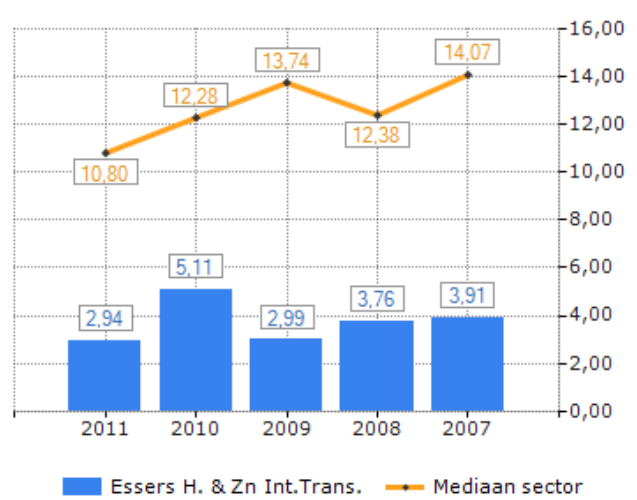


# Rentabiliteit

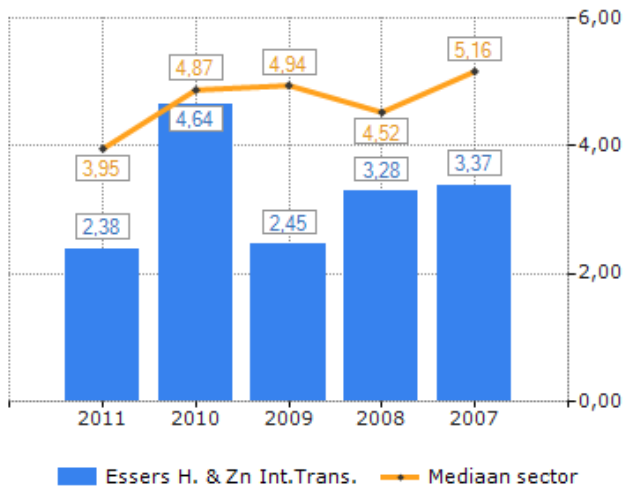
Rendement op eigen vermogen



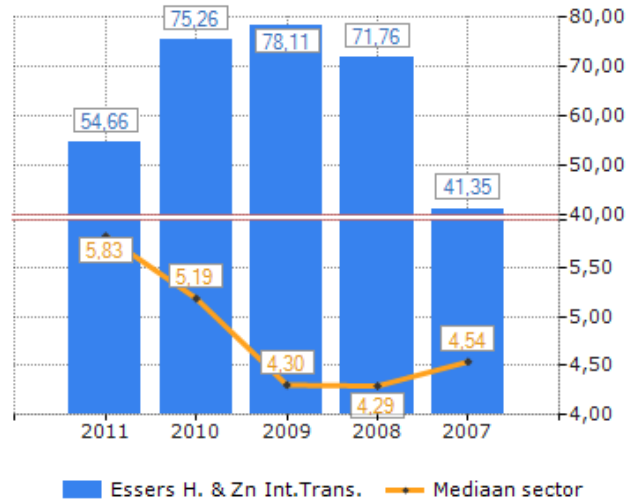
Brutoverkoopmarge



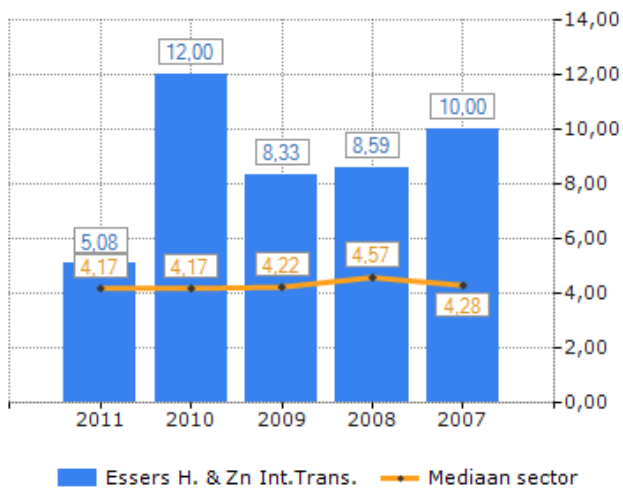
Nettoverkoopmarge



Rotatie vaste bedrijfsactiva

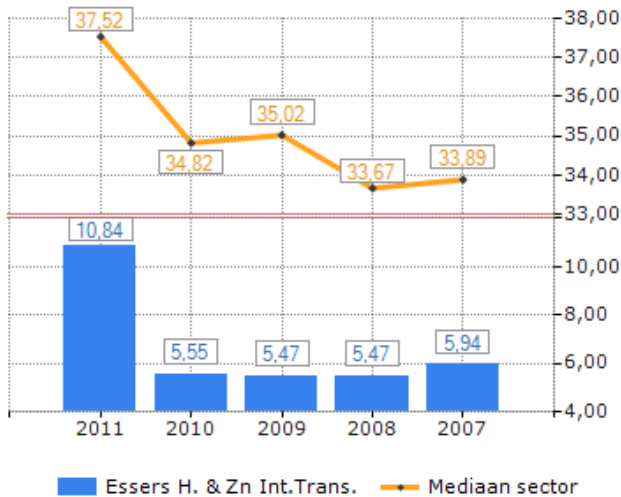


Rotatie vlottende activa

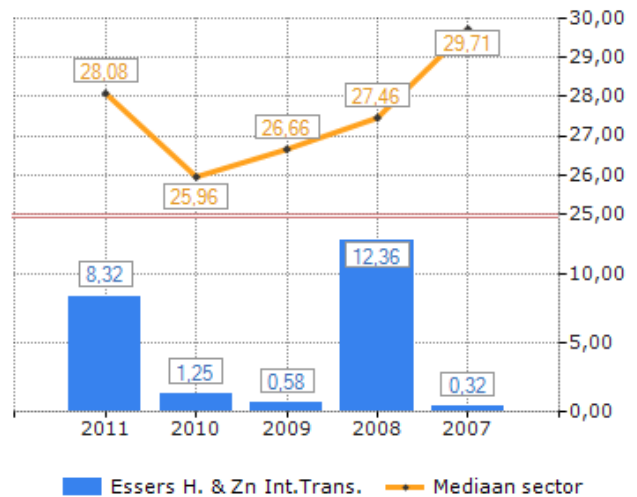


# Solvabiliteit

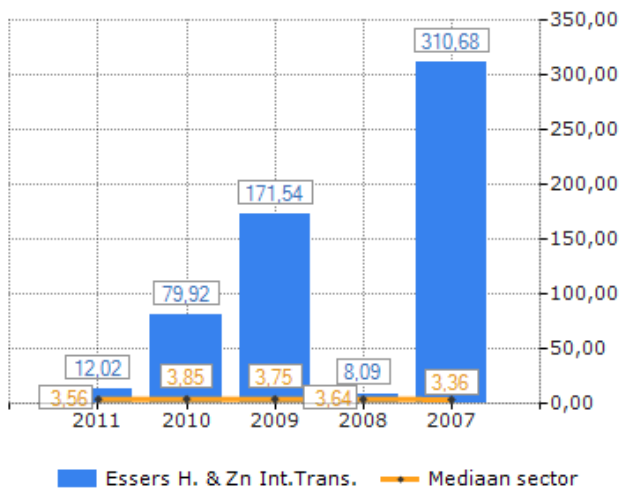
Eigen middelen / Totaal passief



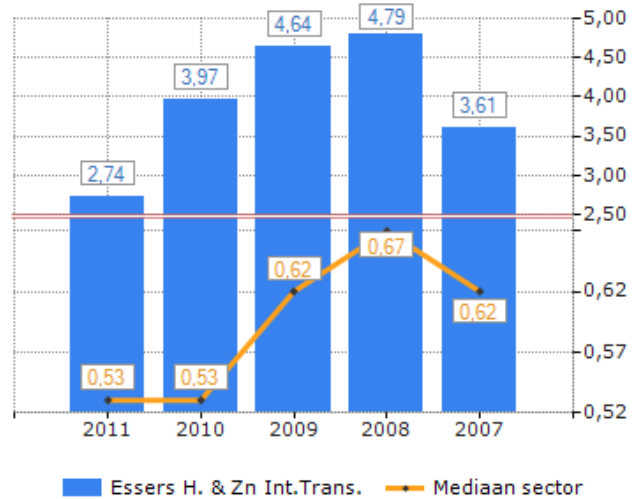
Cashflow in verhouding tot totale schulden



Terugbetalingstermijn vreemd vermogen



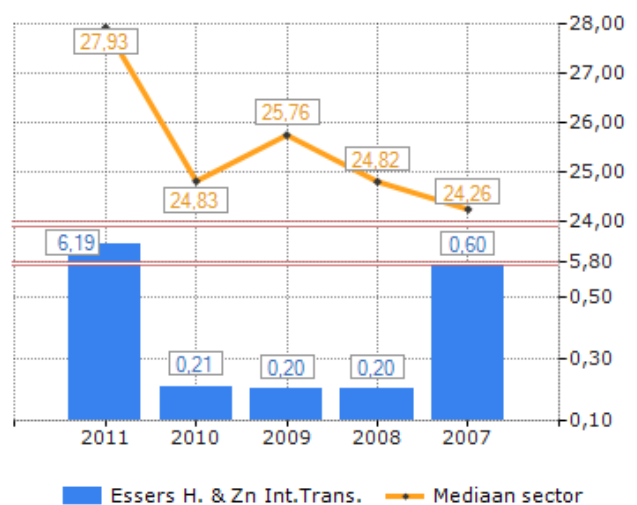
Schulden lange termijn / schulden korte termijn



Vervallen schulden belastingen en RSZ / totaal passief

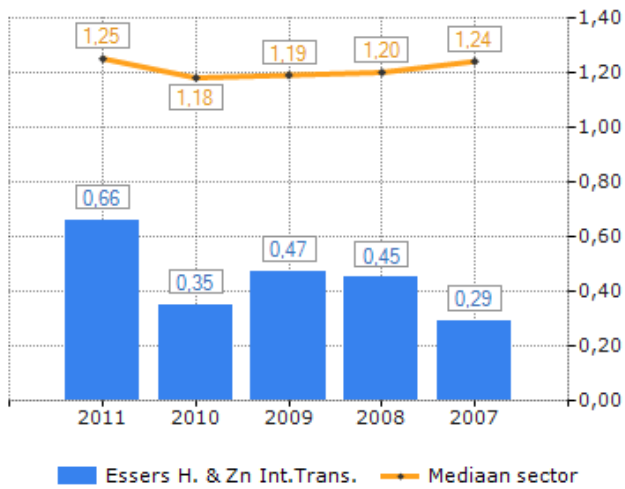
Kerncijfer niet beschikbaar voor dit bedrijf.

Zelffinancieringsgraad

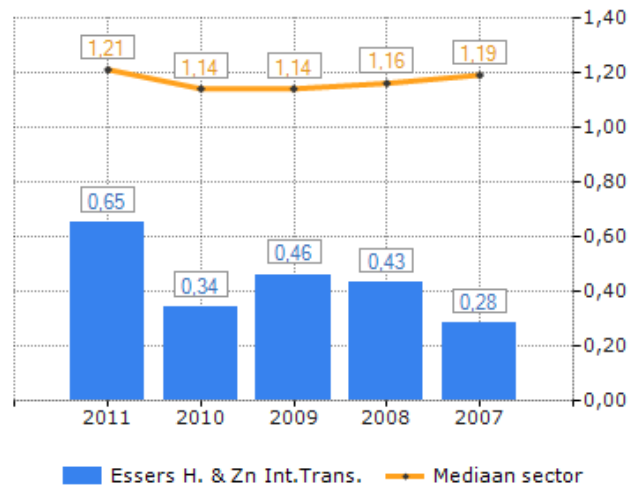


# Liquiditeit

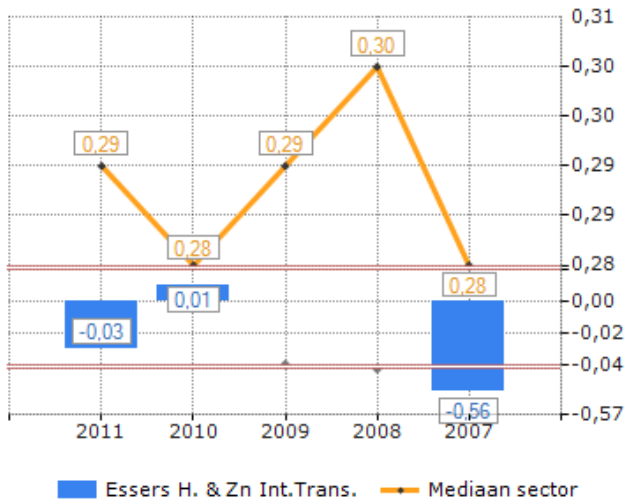
Current ratio



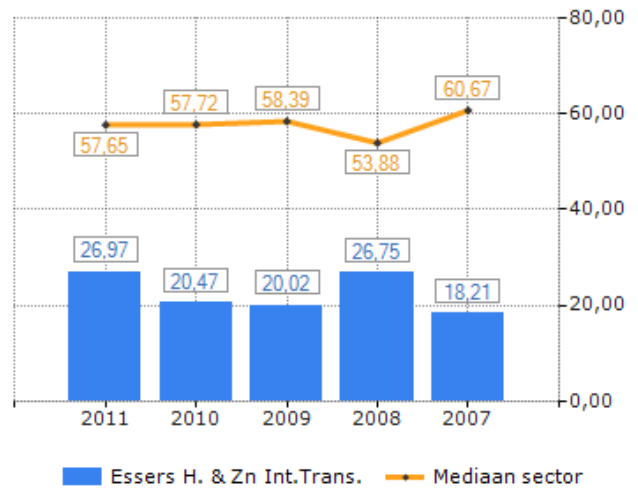
Quick ratio



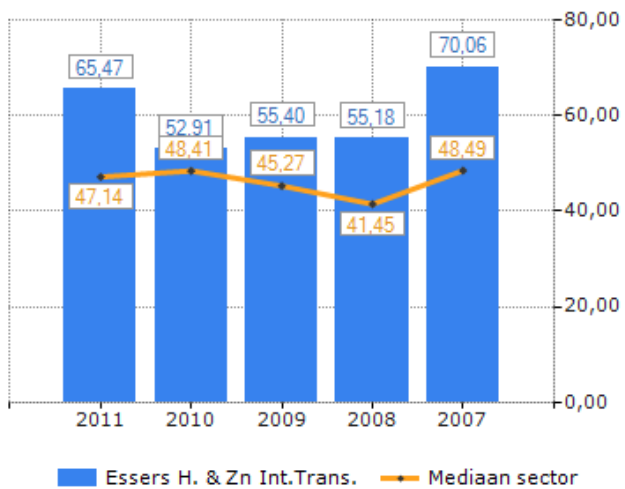
Netto-kasratio



Klantenkrediet



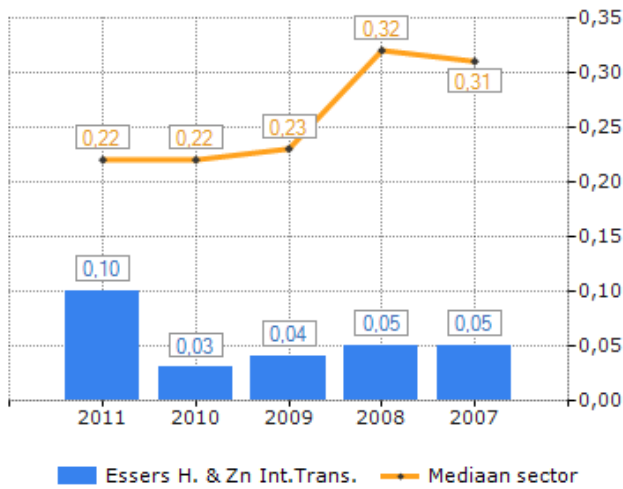
Leverancierskrediet



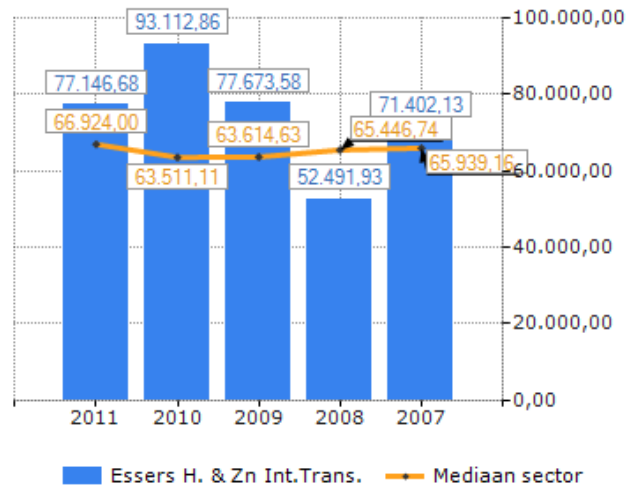


# Toegevoegde waarde

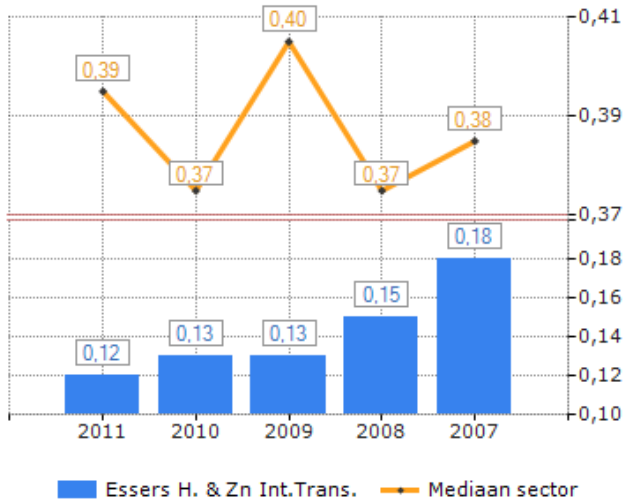
Investeringsgraad



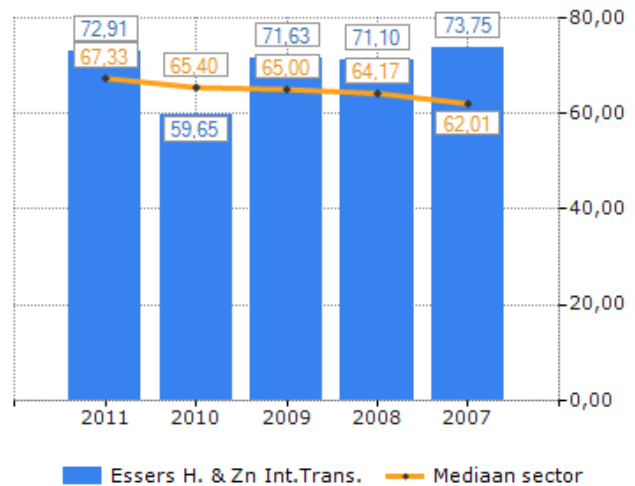
Productiviteit per werknemer



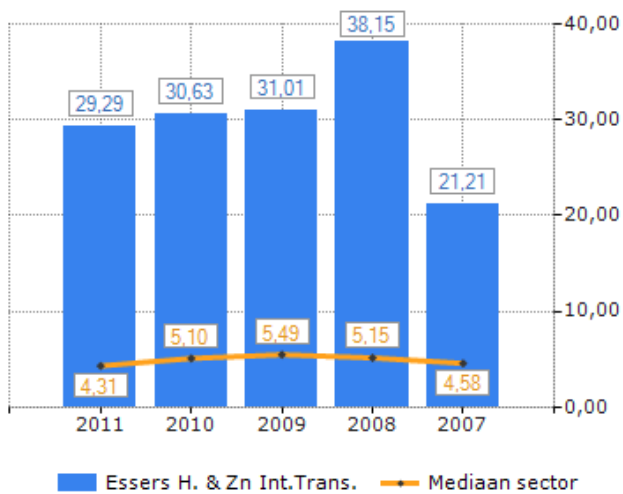
Toegevoegde waarde / bedrijfsopbrengsten



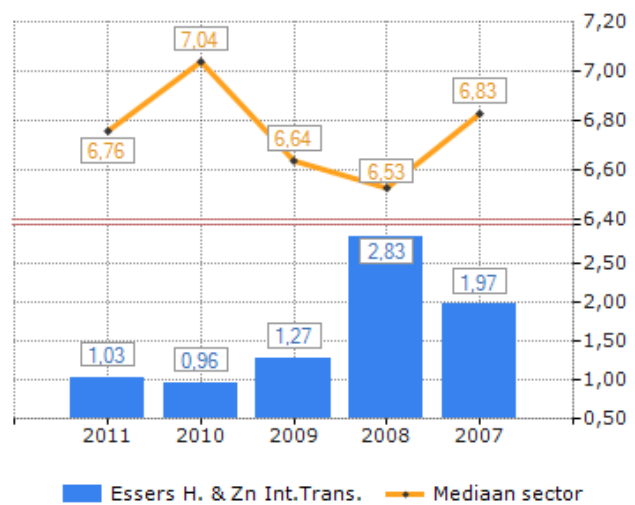
Personeelskosten in verhouding tot de toegevoegde waarde



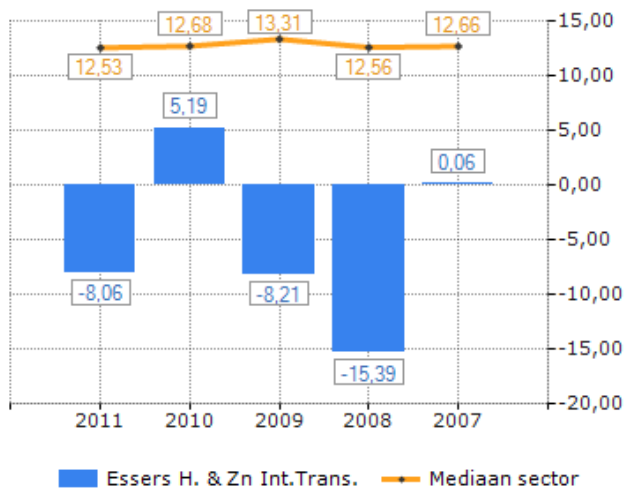
Financiële lasten uitgedrukt als percent van de toegevoegde waarde



Belastingen en taksen / toegevoegde waarde



Toegevoegd resultaat / toegevoegde waarde



## Info

Adres	Noorderlaan 147 2030 ANTWERPEN	 
Website	www.dbschenker.com/be	
E-mail	info.be@schenker.com	
Statutaire naam	Schenker NV	
Ondernemingsnr	BE 0406.315.776	
Oprichtingsdatum	21/02/1968	
Telefoon	03/543.62.11	
Fax	03/543.62.22	2006 / 2005
Sector	Transport: algemeen of meer dan één specialiteit, logistiek	
Nacebel	Overige vervoerondersteunende activiteiten (52290)	
B2B-gericht	Ja	
B2C-gericht	Ja	

## Rangschikking Trends Top / Financiële kerncijfers boekjaar 2010 (EUR)

Plaats Top (omzet/brutomarge*)	<u>456</u>	Plaats Top (toeg. waarde)	<u>534</u>
Plaats sector (omzet/brutomarge*)	<u>2</u>	Plaats sector (toeg. waarde)	<u>1</u>

Indien de omzet niet beschikbaar is, wordt de plaats door de brutomarge bepaald.  
Dat wordt aangegeven door een \* bij de plaats. Het bedrijf is daardoor in feite ondergeklasseerd.  
Cijfers herberekend op 12 maanden voor resultatenrekening.

## Rating - Algemene gezondheidsindicator

Schenker

Gemiddelde sector: Transport: algemeen of meer dan één specialiteit, logistiek



Powered by Graydon

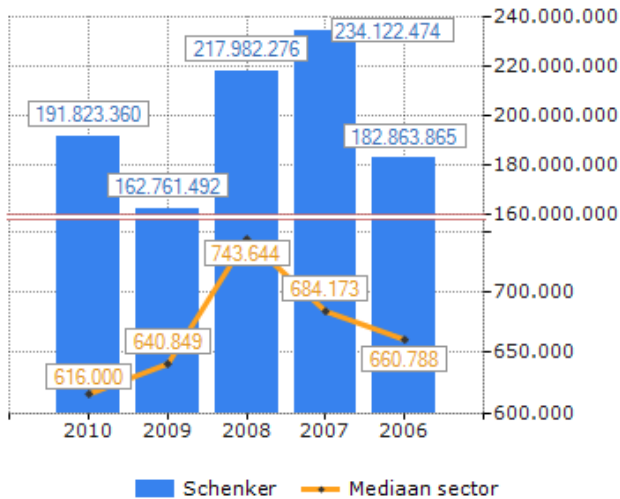
## Directie

Naam	Functie	E-mail
Dhr Ulrich Pütz	CEO	
Dhr Harald Moser	CFO	harald.moser@dbschenker.com
Dhr Pieter de Greef	Busin.Unit man.	pieter.degreef@dbschenker.com
Dhr Eddy Raes	Busin.Unit man.	eddy.raes@dbschenker.com
Dhr Philippe Lambrechtsen	Busin.Unit man.	philippe.lambrechtsen@dbschenker.com
Mvr Eva Buydens	Management ass.	eva.buydens@dbschenker.com
Dhr Jan Dedecker	Personeel, HRM	jan.dedecker@dbschenker.com
Dhr Walter Devalck	Informatica	walter.devalck@dbschenker.com
Mvr Eva Buydens	Marketing	eva.buydens@dbschenker.com
Dhr Dirk Busselen	Veiligheid	dirk.busselen@dbschenker.com
Mvr Monique Van Hoof	Logistiek	monique.vanhoof@dbschenker.com
Dhr Joris Donies	Kwaliteitscontr	joris.donies@dbschenker.com
Dhr Tom Lauwerens	Fleetmanager	tom.lauwerens@dbschenker.com

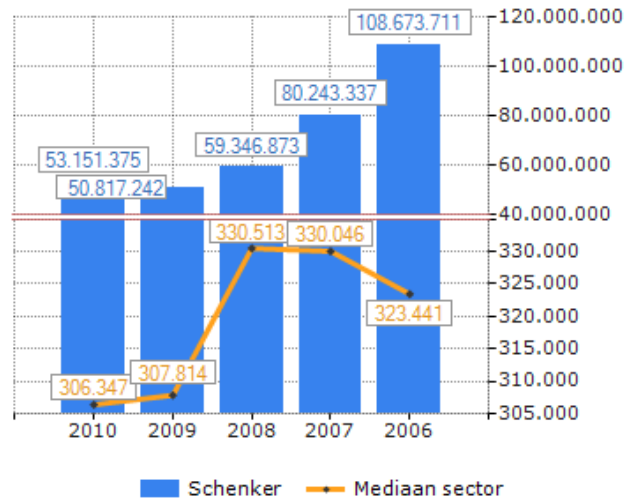


# Kerncijfers

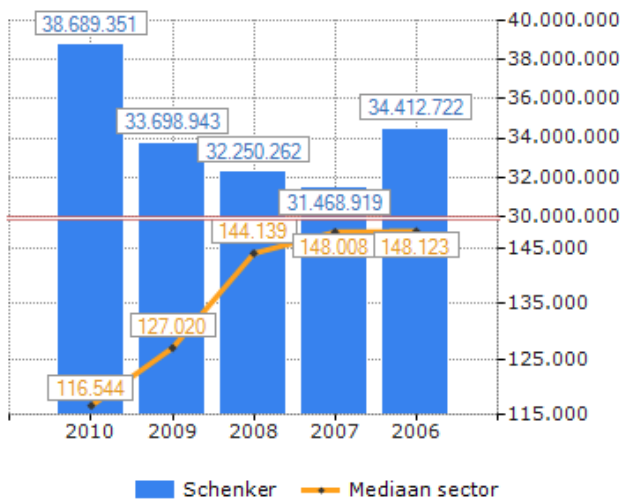
Omzet



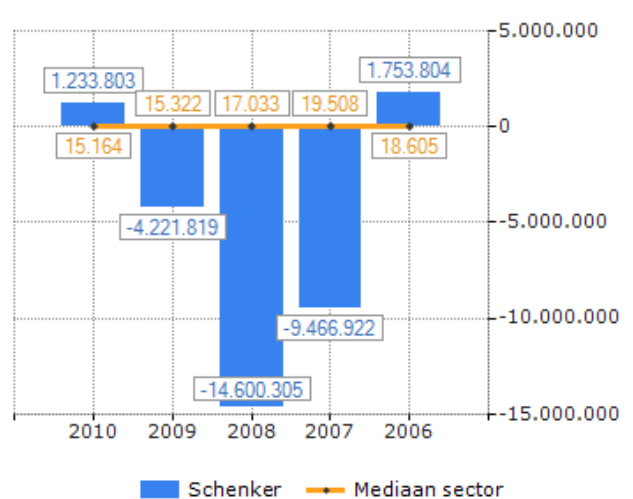
Totaal actief



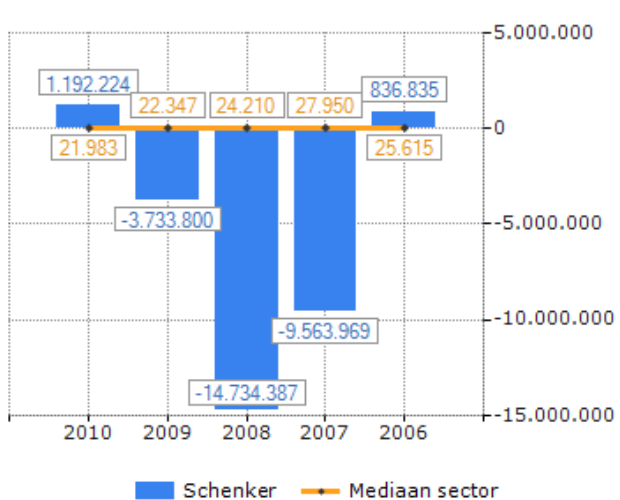
Toegevoegde waarde



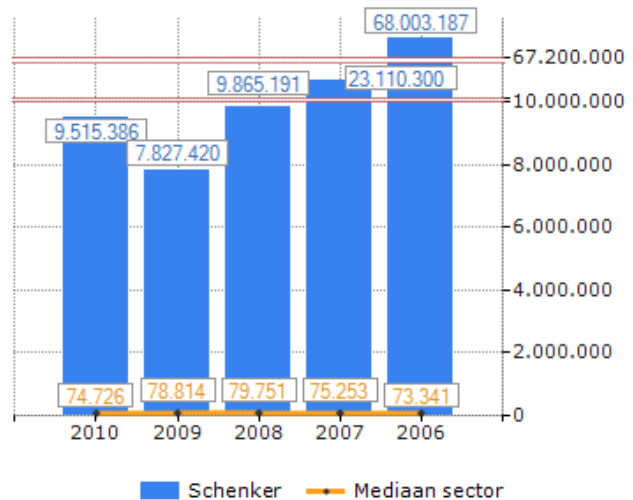
Winst (+) of verlies (-) van het boekjaar



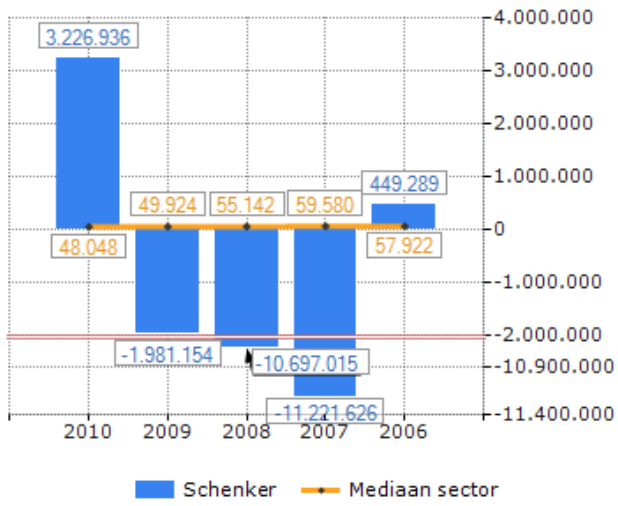
Bedrijfswinst (+), -verlies (-)



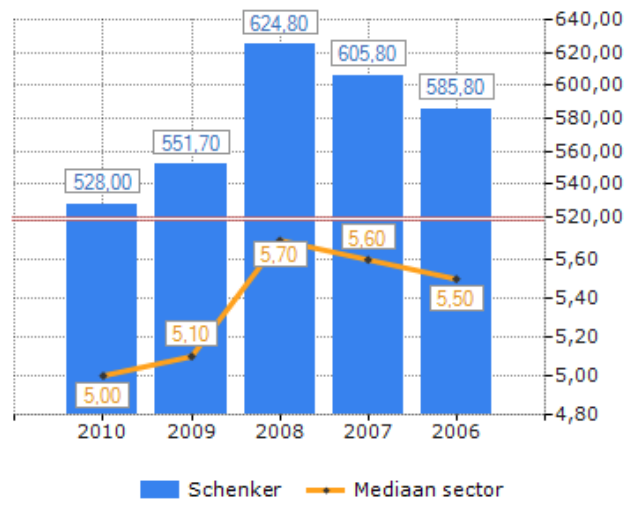
Netto-bedrijfskapitaal



Cashflow

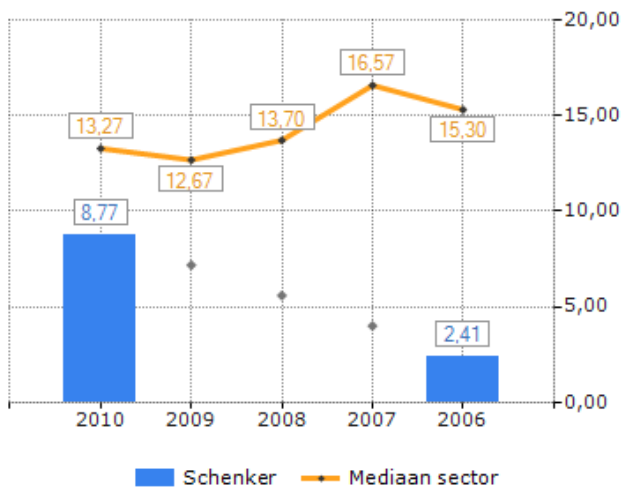


Gemiddeld aantal ingeschreven werknemers

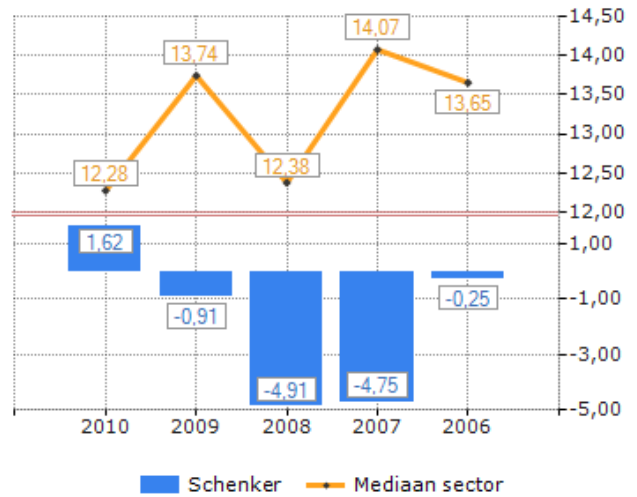


# Rentabiliteit

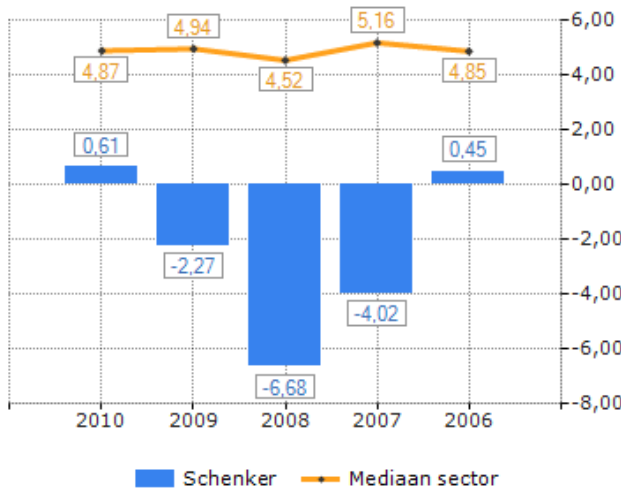
Rendement op eigen vermogen



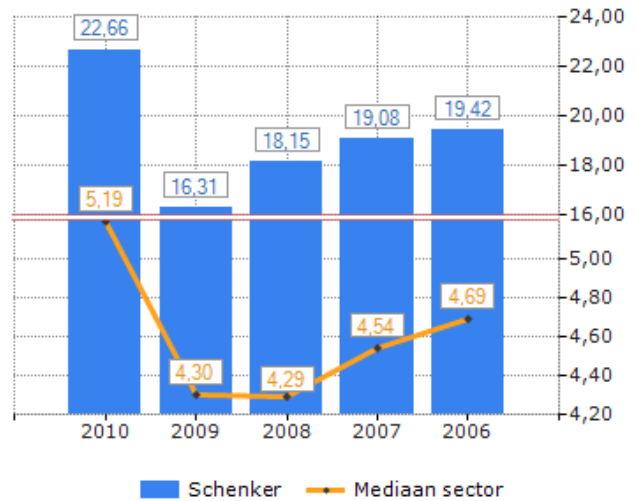
Brutoverkoopmarge



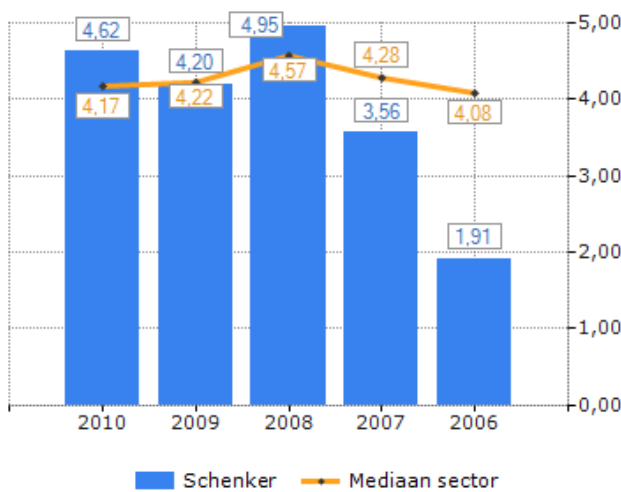
Nettoverkoopmarge



Rotatie vaste bedrijfsactiva

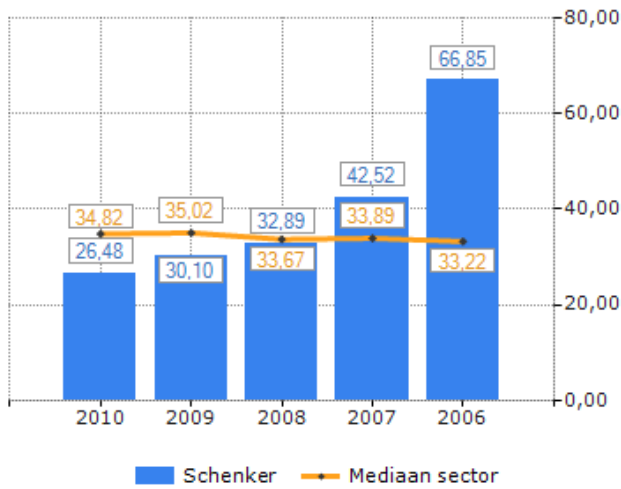


Rotatie vlottende activa

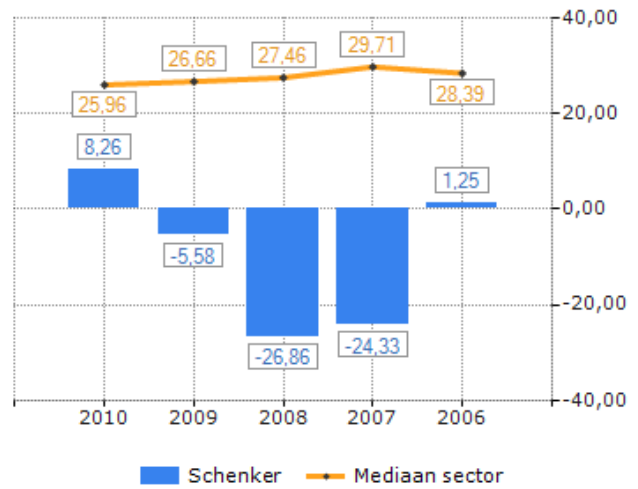


# Solvabiliteit

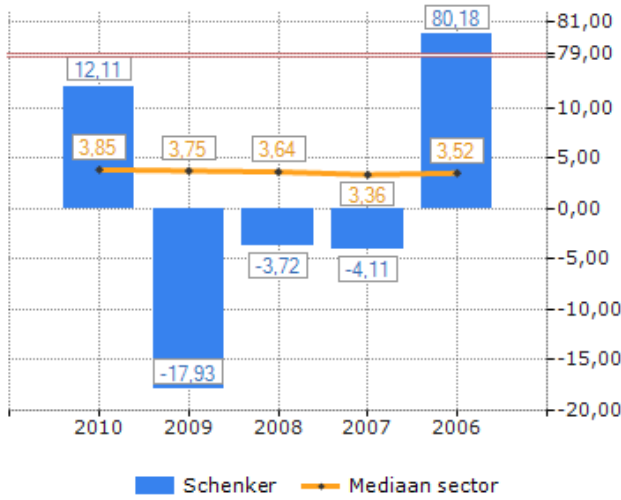
Eigen middelen / Totaal passief



Cashflow in verhouding tot totale schulden



Terugbetalingstermijn vreemd vermogen



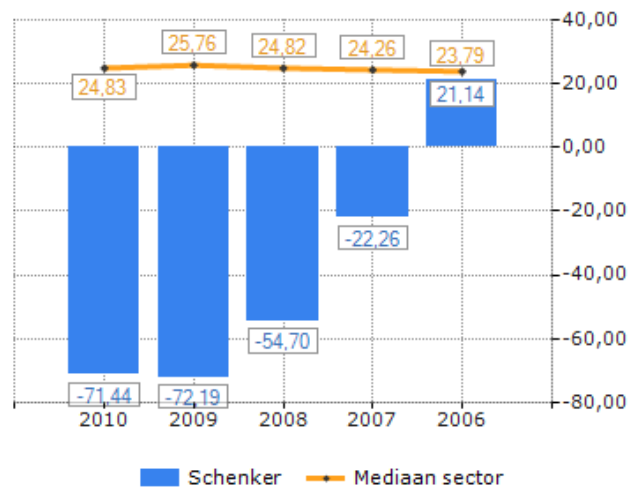
Schulden lange termijn / schulden korte termijn

Kerncijfer niet beschikbaar voor dit bedrijf.

Vervallen schulden belastingen en RSZ / totaal passief

Kerncijfer niet beschikbaar voor dit bedrijf.

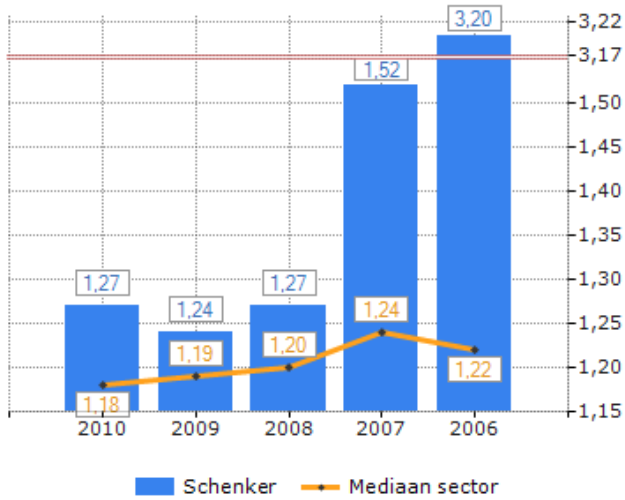
Zelffinancieringsgraad



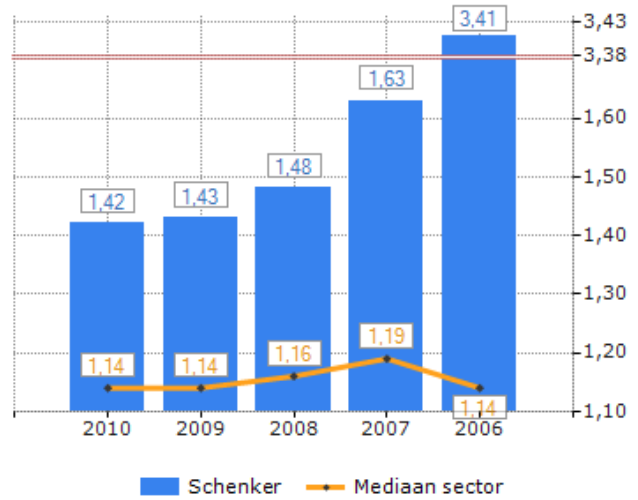


# Liquiditeit

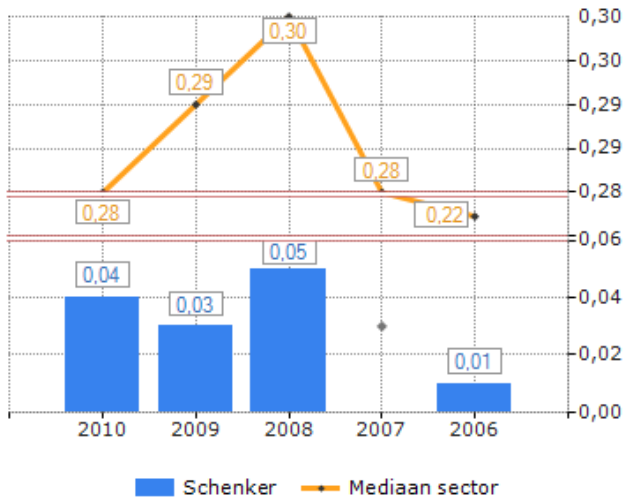
Current ratio



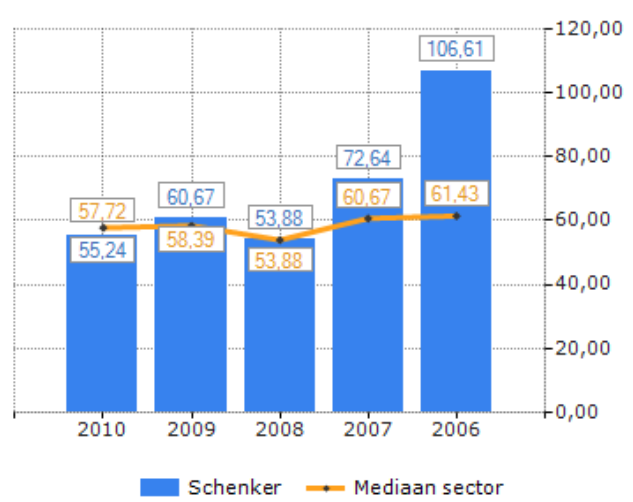
Quick ratio



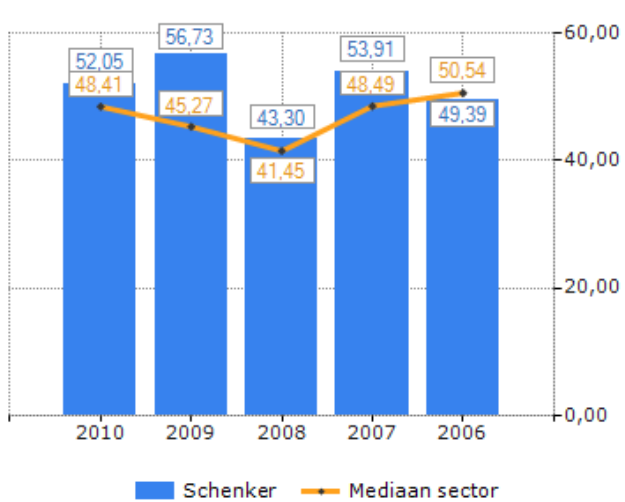
Netto-kasratio



Klantenkrediet

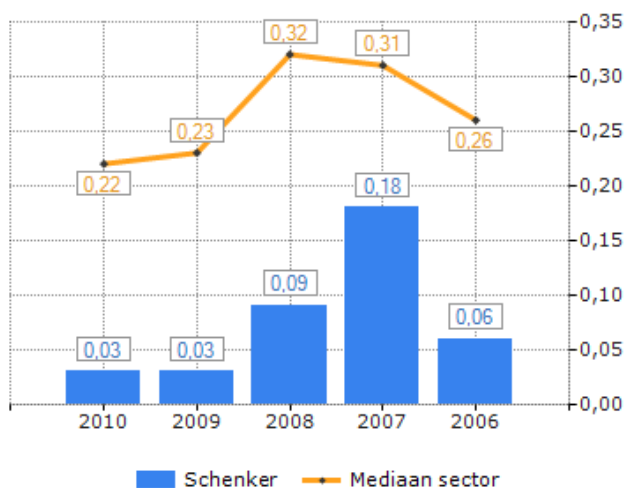


Leverancierskrediet

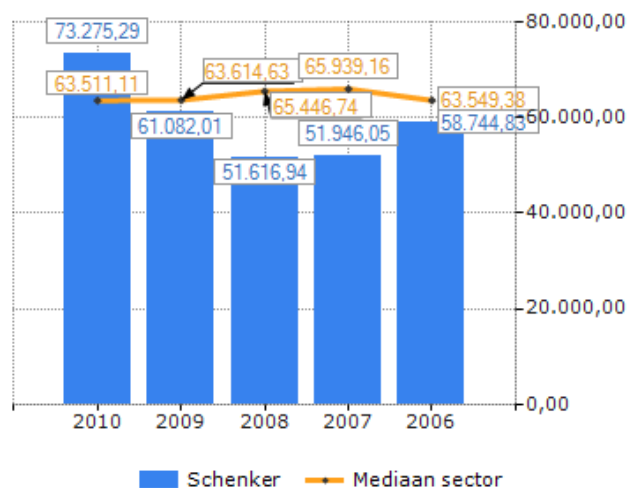


# Toegevoegde waarde

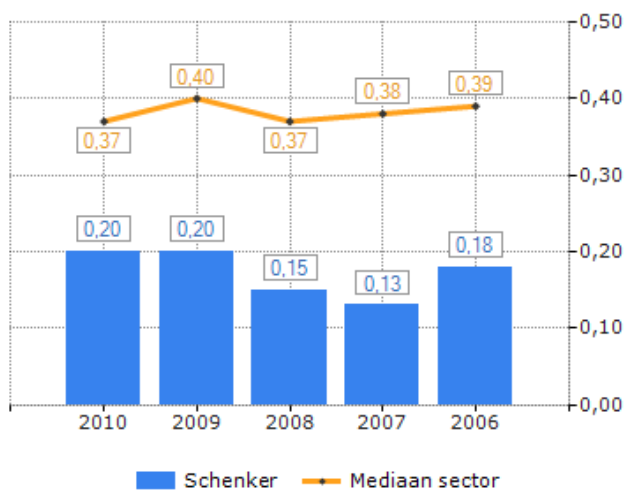
Investeringsgraad



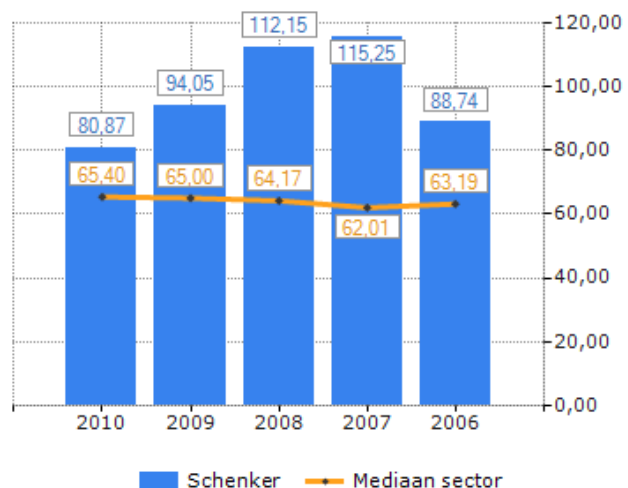
Productiviteit per werknemer



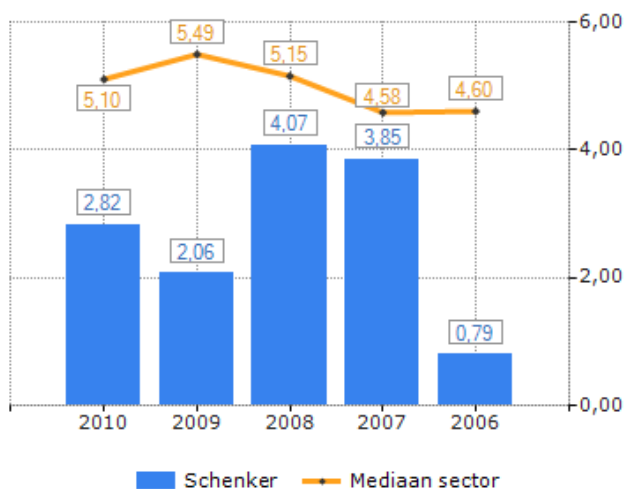
Toegevoegde waarde / bedrijfsopbrengsten



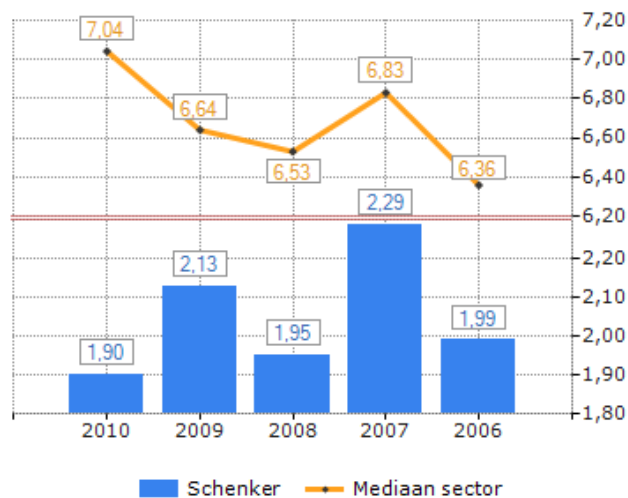
Personeelskosten in verhouding tot de toegevoegde waarde



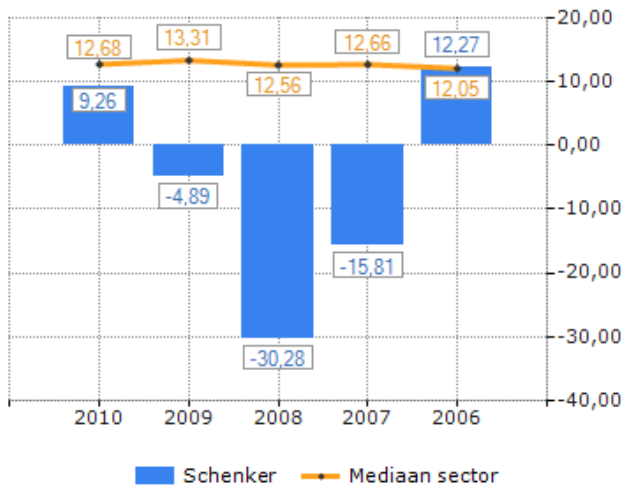
Financiële lasten uitgedrukt als percent van de toegevoegde waarde



Belastingen en taksen / toegevoegde waarde



Toegevoegd resultaat / toegevoegde waarde



## Info

Adres	Meersbloem Melden 32 9700 OUDENAARDE	
Website	www.cortina.be	
E-mail	info@cortina.be	
Statutaire naam	S.B. Logistic NV	
Ondernemingsnr	BE 0466.248.811	
Oprichtingsdatum	3/06/1999	
Telefoon	055/30.54.20	
Fax	055/30.54.19	
Sector	Transport: algemeen of meer dan één specialiteit, logistiek	
Nacebel	Overige vervoerondersteunende activiteiten (52290)	
B2B-gericht	Ja	
B2C-gericht	Nee	

## Rangschikking Trends Top / Financiële kerncijfers boekjaar 2010 (EUR)

Plaats Top (omzet/brutomarge*)	<u>3.319</u>	Plaats Top (toeg. waarde)	<u>4.364</u>
Plaats sector (omzet/brutomarge*)	<u>50</u>	Plaats sector (toeg. waarde)	<u>111</u>

Indien de omzet niet beschikbaar is, wordt de plaats door de brutomarge bepaald.  
Dat wordt aangegeven door een \* bij de plaats. Het bedrijf is daardoor in feite ondergeklasseerd.  
Cijfers herberekend op 12 maanden voor resultatenrekening.

## Rating - Algemene gezondheidsindicator

S.B. Logistic

Gemiddelde sector: Transport: algemeen of meer dan één specialiteit, logistiek



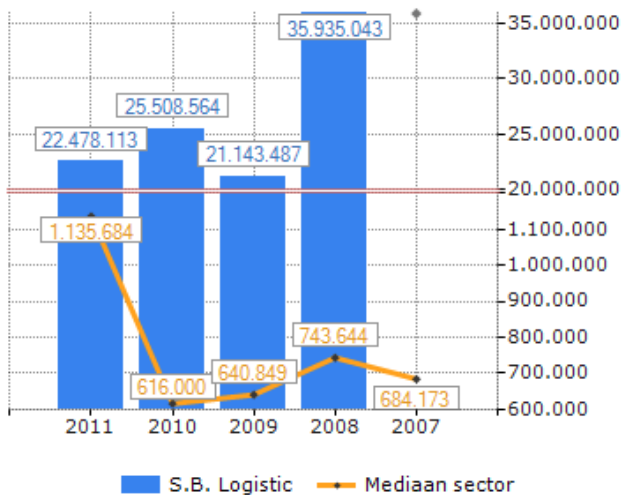
Powered by Graydon

## Directie

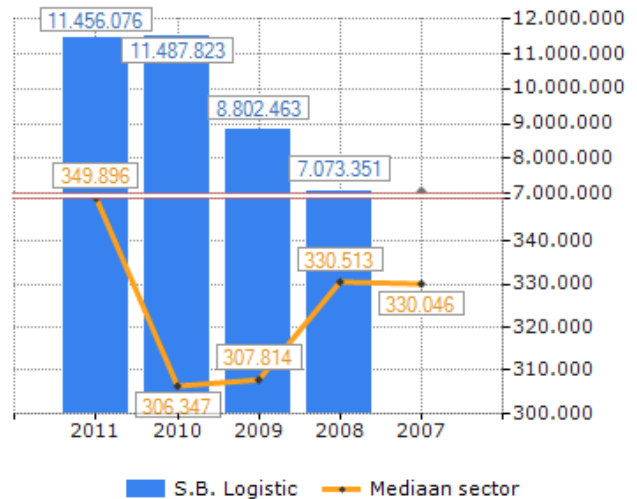
Naam	Functie	E-mail
Dhr John Teerlinck	Ged. bestuurder	
Dhr Johan De Cloet	Directeur	johan.decloet@sblogistic.com

# Kerncijfers

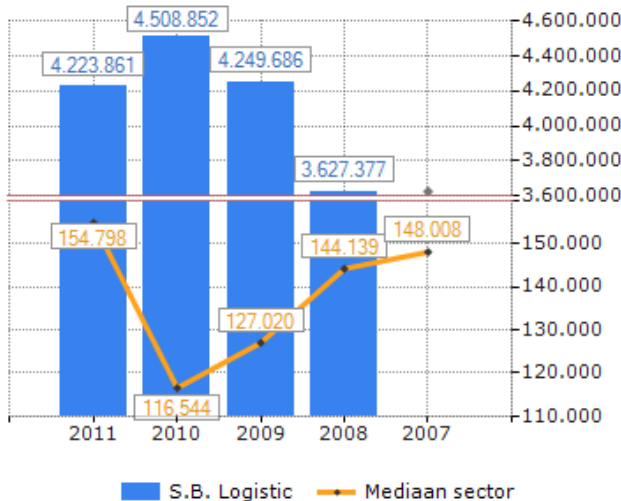
Omzet



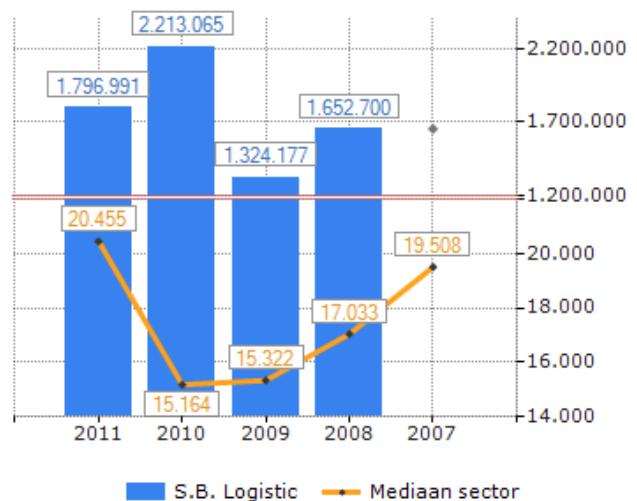
Totaal actief



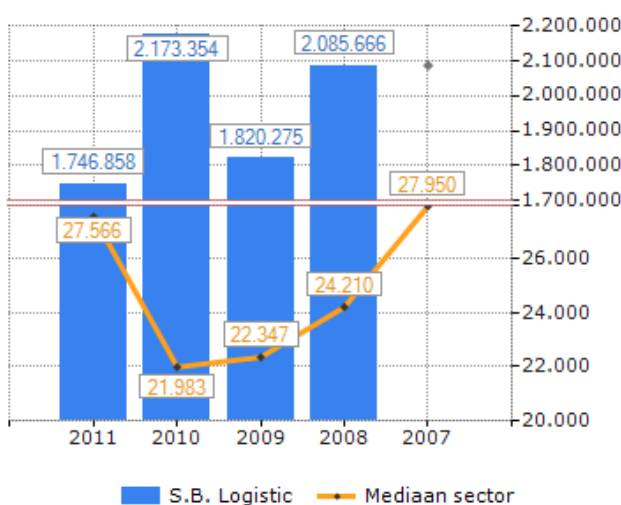
Toegevoegde waarde



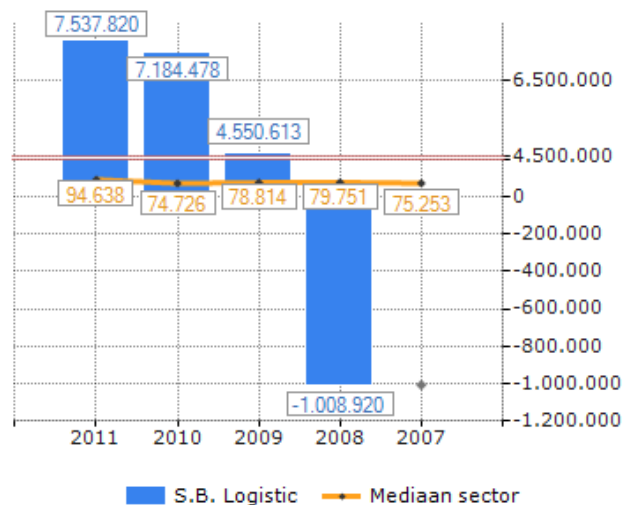
Winst (+) of verlies (-) van het boekjaar



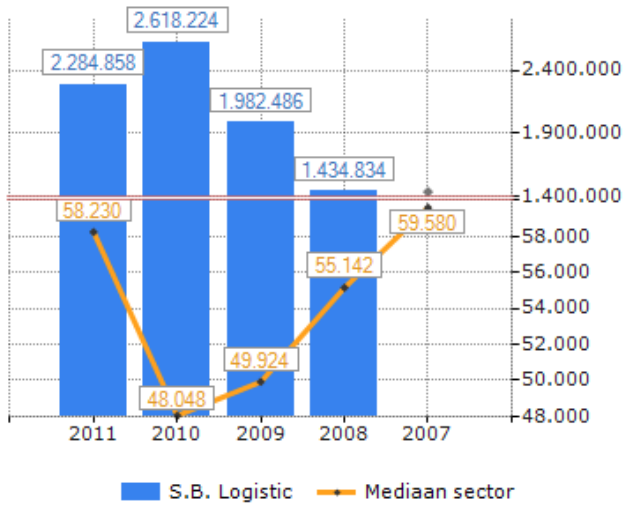
Bedrijfswinst (+), -verlies (-)



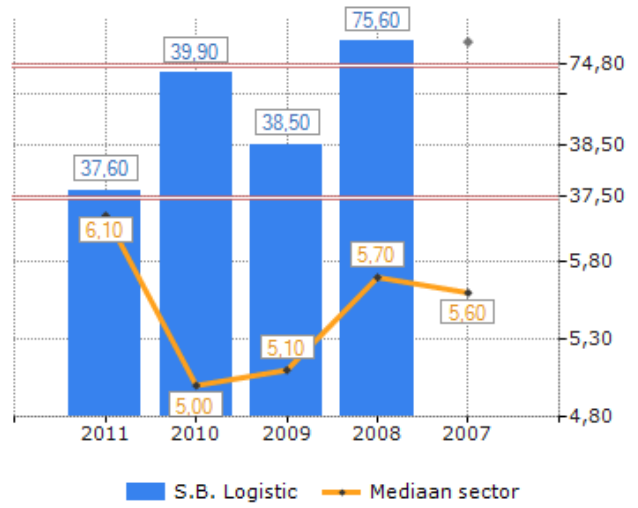
Netto-bedrijfskapitaal



Cashflow

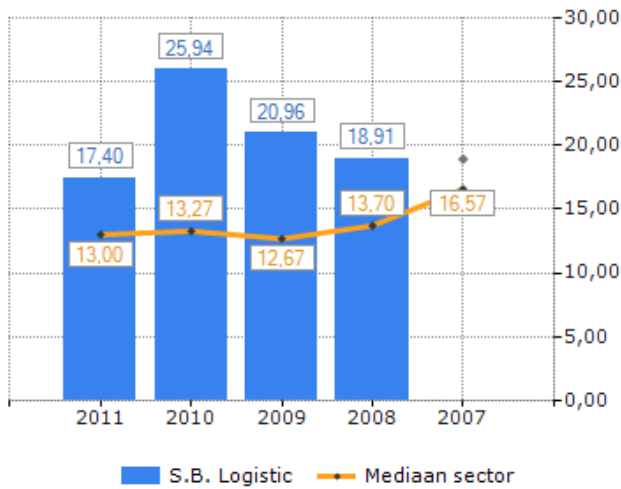


Gemiddeld aantal ingeschreven werknemers

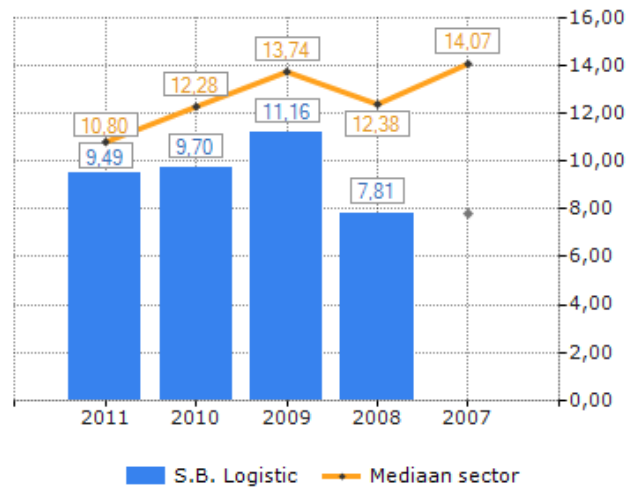


# Rentabiliteit

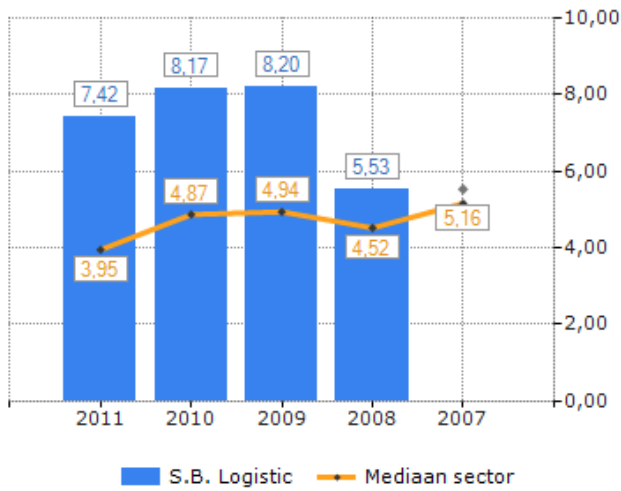
Rendement op eigen vermogen



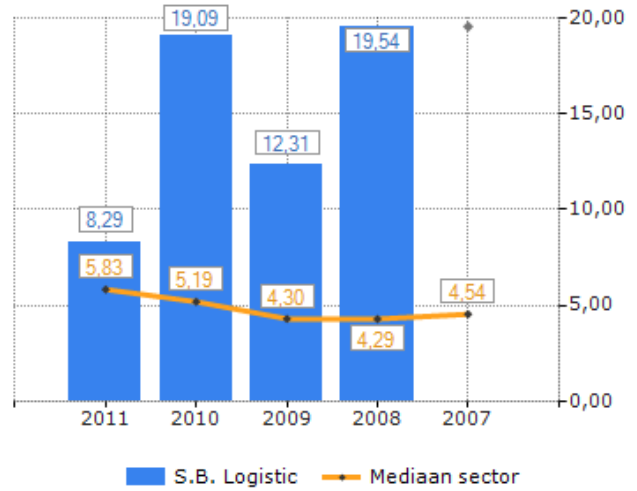
Brutoverkoopmarge



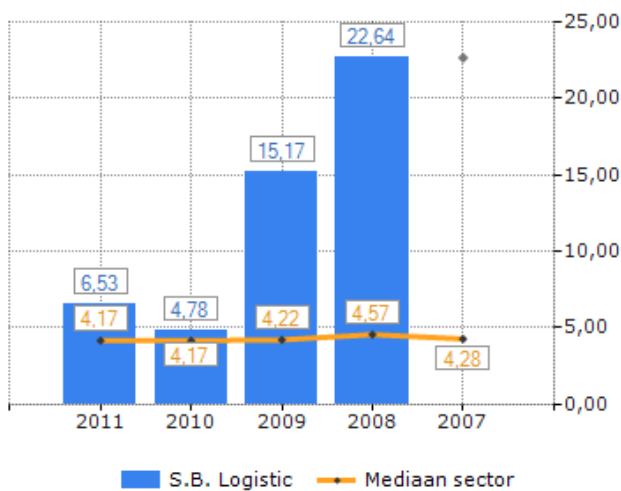
Nettoverkoopmarge



Rotatie vaste bedrijfsactiva

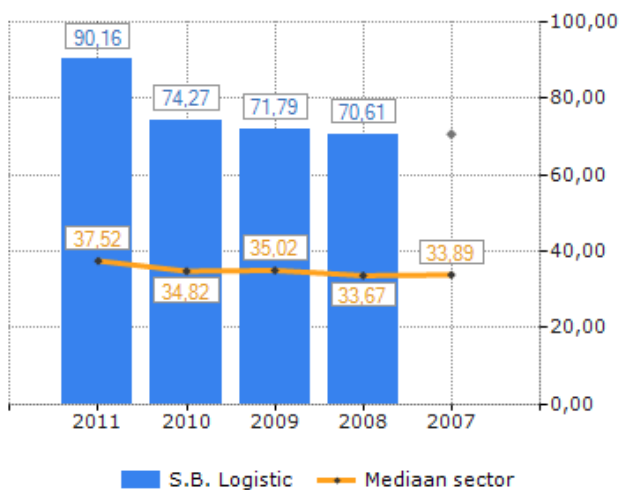


Rotatie vlottende activa

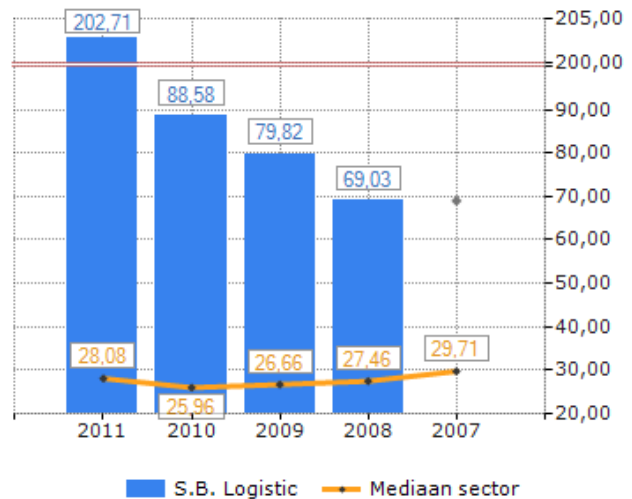


# Solvabiliteit

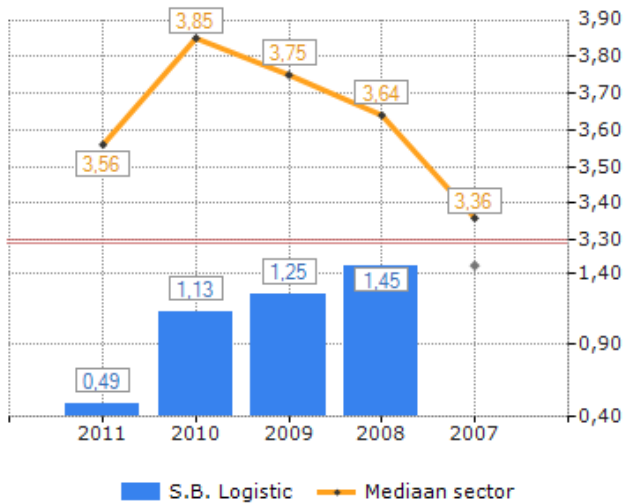
Eigen middelen / Totaal passief



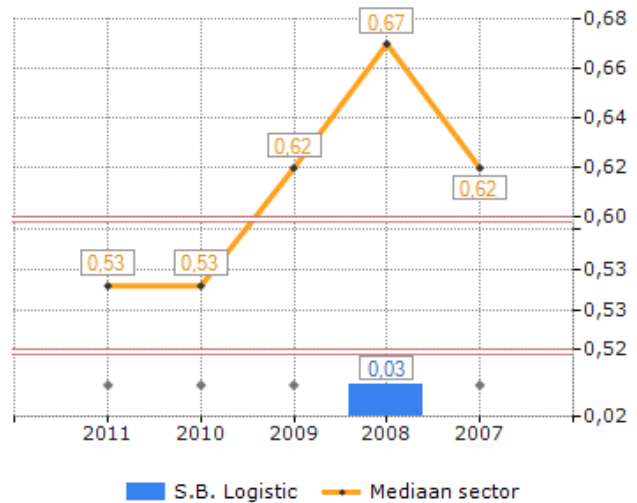
Cashflow in verhouding tot totale schulden



Terugbetalingstermijn vreemd vermogen



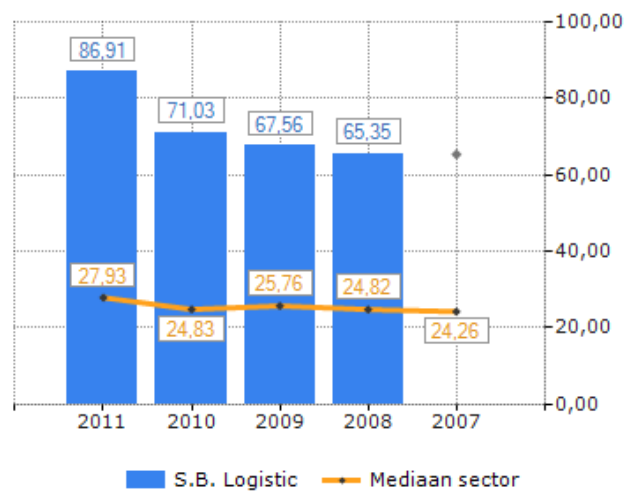
Schulden lange termijn / schulden korte termijn



Vervallen schulden belastingen en RSZ / totaal passief

Kerncijfer niet beschikbaar voor dit bedrijf.

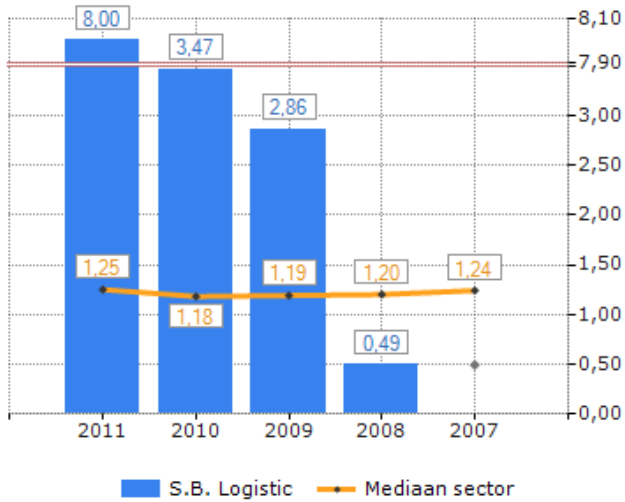
Zelffinancieringsgraad



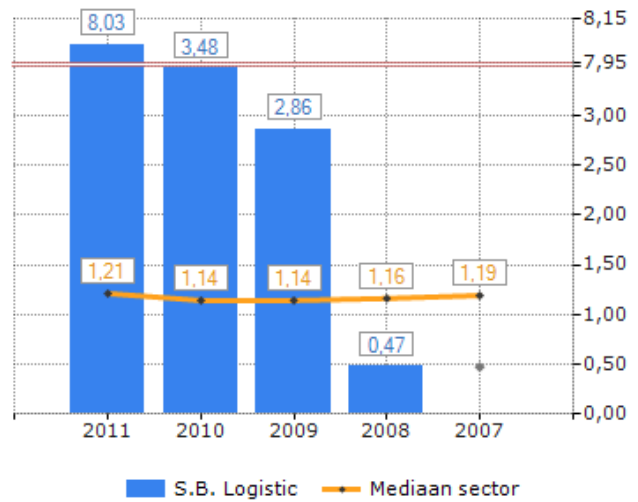


# Liquiditeit

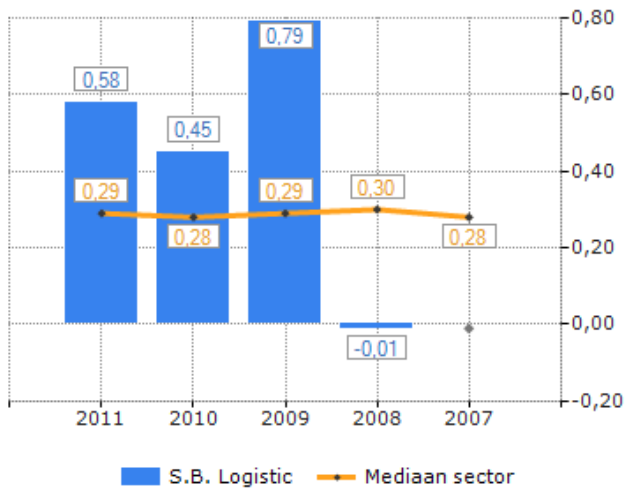
Current ratio



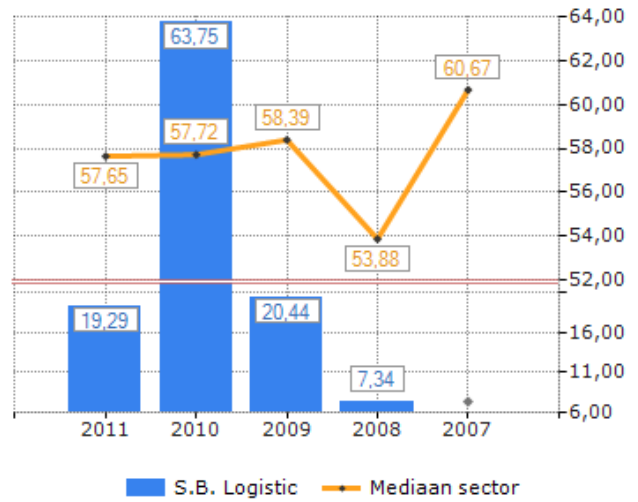
Quick ratio



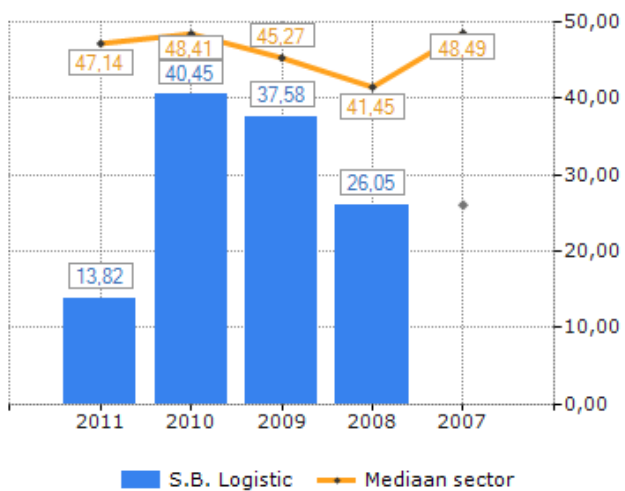
Netto-kasratio



Klantenkrediet

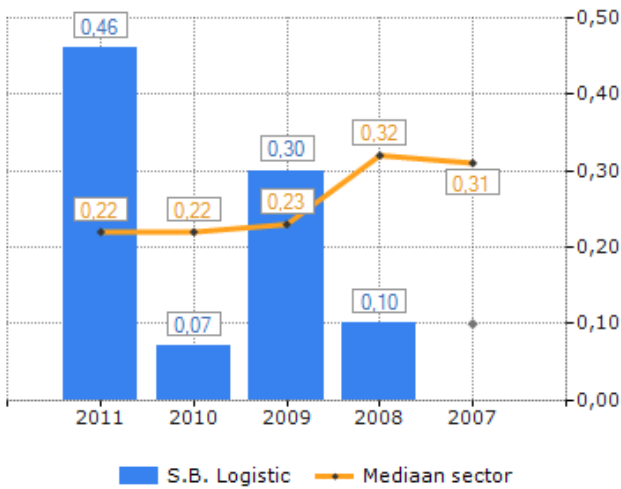


Leverancierskrediet

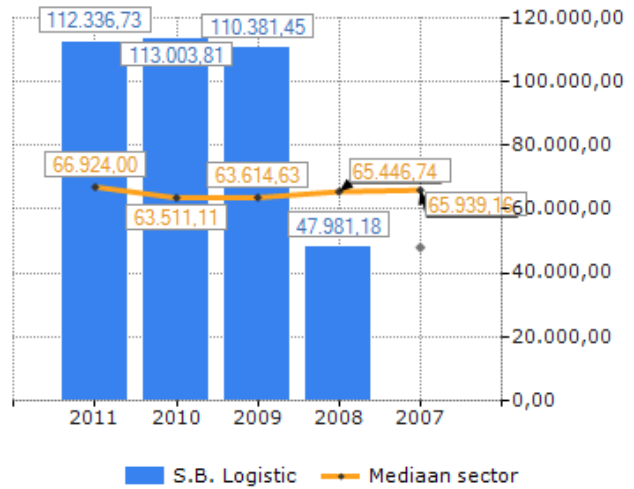


# Toegevoegde waarde

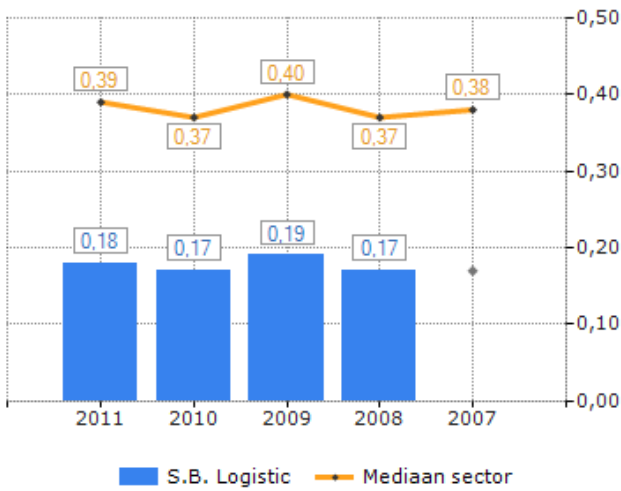
Investeringsgraad



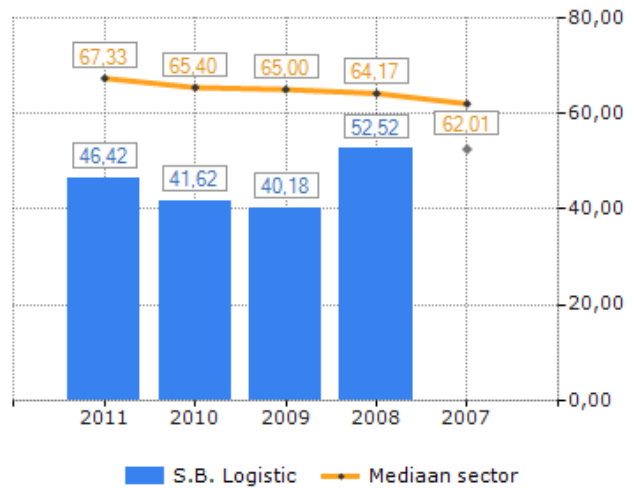
Productiviteit per werknemer



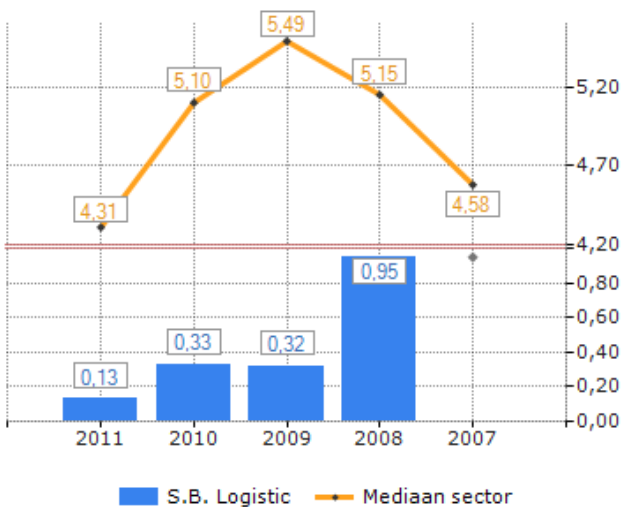
Toegevoegde waarde / bedrijfsopbrengsten



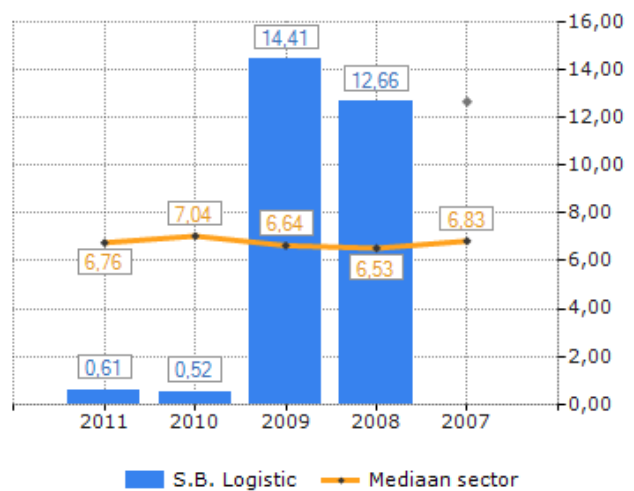
Personeelskosten in verhouding tot de toegevoegde waarde



Financiële lasten uitgedrukt als percent van de toegevoegde waarde



Belastingen en taksen / toegevoegde waarde



Toegevoegd resultaat / toegevoegde waarde

